


Esta es una copia impresa del documento electrónico (Ref: 5711760 U051X-CQU2H-SFDSO-1AB2787A656A78DD02C072B984A1FDBB0EE7BC28) generada con la aplicación informática Firmadoc. El documento no requiere firmas. Mediante el código de verificación puede comprobar la validez de la firma electrónica de los documentos firmados en la dirección web que le proporciona la entidad emisora de este documento.



ANEXO I



VOCALIA DE URBANISMO
CENTRO DE ASesoramiento URBANISTICO (CAU)
GRUPO DE URBANISMO DE OVIEDO (GUO)
DÍAZ-MIRANDA ARQUITECTOS S.L.P. / PRAGMATA SOCIOLOGÍA APICIDA

I.1.- Frecuencias

Hace uso peatonal del parque


	Frecuencia	Porcentaje	Porcentaje válido	Porcentaje acumulado
Válido	Si	246	61,0	64,8
	No	142	35,2	100,0
	Total	403	100,0	100,0


Hace uso estancial por ocio

	Frecuencia	Porcentaje	Porcentaje válido	Porcentaje acumulado
Válido	Si	215	53,3	54,3
	No	181	44,9	45,7
	Total	396	98,3	100,0
Perdidos	Sistema	7	1,7	
Total	403	100,0		



VOCALIA DE URBANISMO
CENTRO DE ASesoramiento URBANÍSTICO (CAU)
GRUPO DE URBANISMO DE OVIEDO (GUO)
DÍAZ MIRANDA ARQUITECTOS S.L.P. / PRAGMA SOCIOLOGÍA APICIDA





Esta es una copia impresa del documento electrónico (Ref: 5711760 U051X-CQU2H-SFDSO - 1AB2787A656A78DD02C072B984A1FDBB0E7BC28) generada con la aplicación informática Firmadoc. El documento no requiere firmas. Mediante el código de verificación puede comprobar la validez de la firma electrónica de los documentos firmados en la dirección web que le proporciona la entidad emisora de este documento.

Lleva a hijos/nietos

	Frecuencia	Porcentaje	Porcentaje válido	Porcentaje acumulado
Válido				
Si	156	38,7	39,4	39,4
No	240	59,6	60,6	100,0
Total	396	98,3	100,0	
Perdidos	7	1,7		
Sistema				
Total	403	100,0		

Usa el campo para participar en actividades que se desarrollan allí

	Frecuencia	Porcentaje	Porcentaje válido	Porcentaje acumulado
Válido				
Si	54	13,4	13,6	13,6
No	342	84,9	86,4	100,0
Total	396	98,3	100,0	
Perdidos	7	1,7		
Sistema				
Total	403	100,0		




VOCALIA DE URBANISMO
 CENTRO DE ASesoramiento URBANISTICO (CAU)
 GRUPO DE URBANISMO DE OVIEDO (GUO)
 DIAZ MIRANDA ARQUITECTOS S.L.P. / FRAGUA SOCIOLOGIA APUCDA


Cruzo el Campo en coche/bicic/patines

	Frecuencia	Porcentaje	Porcentaje válido	Porcentaje acumulado
Válido				
Sí	33	8,2	8,3	8,3
No	363	90,1	91,7	100,0
Total	396	98,3	100,0	
Perdidos	7	1,7		
Sistema				
Total	403	100,0		

Otras

	Frecuencia	Porcentaje	Porcentaje válido	Porcentaje acumulado
Válido				
Sí	76	18,9	19,2	19,2
No	320	79,4	80,8	100,0
Total	396	98,3	100,0	
Perdidos	7	1,7		
Sistema				
Total	403	100,0		





Esta es una copia impresa del documento electrónico (Ref: 5711760 U051X-CQU2H-SFDSO 1AB278787A656A78DD02027B984A1FDBB0E7BC28) generada con la aplicación informática Firmadoc. El documento no requiere firmas. Mediante el código de verificación puede comprobar la validez de la firma electrónica de los documentos firmados en la dirección web que le proporciona la entidad emisora de este documento.

¿Cuál?

	Frecuencia	Porcentaje	Porcentaje válido	Porcentaje acumulado
Válido				
Pasear a la mascota	54	13,4	72,0	72,0
Hacer deporte	16	4,0	21,3	93,3
Disfrutar	1	,2	1,3	94,7
Otras	1	,2	1,3	96,0
Otras	1	,2	1,3	97,3
Otras	1	,2	1,3	98,7
8	1	,2	1,3	100,0
Total	75	18,6	100,0	
Perdidos				
Sistema	328	81,4		
Total	403	100,0		



VOCALIA DE URBANISMO
CENTRO DE ASesoramiento URBANISTICO (CAU)
GRUPO DE URBANISMO DE OVIEDO (GUO)
DÍAZ MIRANDA ARQUITECTOS S.L.P. / PRAGMATA SOCIOLOGÍA APUCIDA

Frecuencia de uso

	Frecuencia	Porcentaje	Porcentaje válido	Porcentaje acumulado
Válido	A diario	136	33,7	34,6
	Algunos días a la semana	146	36,2	37,2
	Algunos días al mes	80	19,9	20,4
	Casi nunca	30	7,4	7,6
	Nunca	1	,2	,3
Perdidos	Total	393	97,5	100,0
Total	Sistema	10	2,5	
Total		403	100,0	


?Consultó la documentación sobre el Parque ?

	Frecuencia	Porcentaje	Porcentaje válido	Porcentaje acumulado
Válido	SI	79	19,6	20,1
	No	314	77,9	79,9
	Total	393	97,5	100,0
Perdidos	Sistema	10	2,5	
Total		403	100,0	



COLEGIO OFICIAL DE ARQUITECTOS DE ASTURIAS

VOCALIA DE URBANISMO
CENTRO DE ASSESORAMIENTO URBANISTICO (CAU)
GRUPO DE URBANISMO DE OVIEDO (GUO)
DÍAZ MIRANDA ARQUITECTOS S.L.P. / PRAGMATA SOCIOLOGÍA APUCDA



¿Dónde la consultó?

	Frecuencia	Porcentaje	Porcentaje válido	Porcentaje acumulado
Válido				
Pavo Real	46	11,4	60,5	60,5
Web municipal	24	6,0	31,6	92,1
Facebook/Twitter	2	,5	2,6	94,7
Otras	3	,7	3,9	98,7
Otras	1	,2	1,3	100,0
Total	76	18,9	100,0	
Perdidos	327	81,1		
Sistema	403	100,0		
Total	403			


Otras fuentes

	Frecuencia	Porcentaje	Porcentaje válido	Porcentaje acumulado
Válido				
0	5	1,2	41,7	41,7
2	3	,7	25,0	66,7
6	4	1,0	33,3	100,0
Total	12	3,0	100,0	
Perdidos	391	97,0		
Sistema	403	100,0		
Total	403			



COLEGIO OFICIAL DE ARQUITECTOS DE ASTURIAS

VOCALIA DE URBANISMO
CENTRO DE ASesoramiento URBANISTICO (CAU)
GRUPO DE URBANISMO DE OVIEDO (GUO)
DÍAZ MIRANDA ARQUITECTOS S.L.P. / FRAGUA SOCIOLOGÍA APLICADA




El Campo no necesita mejoras

	Frecuencia	Porcentaje	Porcentaje válido	Porcentaje acumulado
Válido				
Muy en desacuerdo	135	33,5	33,5	33,5
Algo en desacuerdo	128	31,8	31,8	65,3
NI de acuerdo ni en desacuerdo	25	6,2	6,2	71,5
Algo de acuerdo	50	12,4	12,4	83,9
Muy de acuerdo	34	8,4	8,4	92,3
ns	4	1,0	1,0	93,3
nc	27	6,7	6,7	100,0
Total	403	100,0	100,0	

Llegar al Campo desde la Escandalera resulta fácil

	Frecuencia	Porcentaje	Porcentaje válido	Porcentaje acumulado
Válido				
Muy en desacuerdo	48	11,9	11,9	11,9
Algo en desacuerdo	47	11,7	11,7	23,6
NI de acuerdo ni en desacuerdo	34	8,4	8,4	32,0
Algo de acuerdo	70	17,4	17,4	49,4
Muy de acuerdo	194	48,1	48,1	97,5
ns	5	1,2	1,2	98,8
nc	5	1,2	1,2	100,0
Total	403	100,0	100,0	





Llegar al Campo desde Toreno me resulta fácil

	Frecuencia	Porcentaje	Porcentaje válido	Porcentaje acumulado
Válido				
Muy en desacuerdo	25	6,2	6,2	6,2
Algo en desacuerdo	41	10,2	10,2	16,4
Ni de acuerdo ni en desacuerdo	21	5,2	5,2	21,6
Algo de acuerdo	81	20,1	20,1	41,7
Muy de acuerdo	231	57,3	57,3	99,0
nc	4	1,0	1,0	100,0
Total	403	100,0	100,0	

Llegar al Campo desde Santa Cruz me resulta fácil

	Frecuencia	Porcentaje	Porcentaje válido	Porcentaje acumulado
Válido				
Muy en desacuerdo	33	8,2	8,2	8,2
Algo en desacuerdo	68	16,9	16,9	25,1
Ni de acuerdo ni en desacuerdo	39	9,7	9,7	34,7
Algo de acuerdo	72	17,9	17,9	52,6
Muy de acuerdo	179	44,4	44,4	97,0
ns	9	2,2	2,2	99,3
nc	3	,7	,7	100,0
Total	403	100,0	100,0	





Esta es una copia impresa generada con la aplicación informática Firmados. El documento no requiere firmas. Mediante el código de verificación puede comprobar la validez de la firma electrónica de los documentos firmados en la dirección web de la entidad emisora de este documento.

El acceso al Campo desde Santa Susana me resulta fácil


	Frecuencia	Porcentaje	Porcentaje válido	Porcentaje acumulado
Válido				
Muy en desacuerdo	31	7,7	7,7	7,7
Algo en desacuerdo	55	13,6	13,6	21,3
Ni de acuerdo ni en desacuerdo	39	9,7	9,7	31,0
Algo de acuerdo	64	15,9	15,9	46,9
Muy de acuerdo	164	40,7	40,7	87,6
ns	9	2,2	2,2	89,8
nc	41	10,2	10,2	100,0
Total	403	100,0	100,0	

En el entorno del Campo hay demasiados coches circulando

	Frecuencia	Porcentaje	Porcentaje válido	Porcentaje acumulado
Válido				
Muy en desacuerdo	27	6,7	6,7	6,7
Algo en desacuerdo	63	15,6	15,6	22,3
Ni de acuerdo ni en desacuerdo	36	8,9	8,9	31,3
Algo de acuerdo	72	17,9	17,9	49,1
Muy de acuerdo	189	46,9	46,9	96,0
ns	9	2,2	2,2	98,3
nc	7	1,7	1,7	100,0
Total	403	100,0	100,0	



VOCALIA DE URBANISMO
CENTRO DE ASesoramiento URBANISTICO (CAU)
GRUPO DE URBANISMO DE OVIEDO (GUO)
DÍAZ MIRANDA ARQUITECTOS S.L.P. / FRAGUA SOCIOLOGÍA APLICADA



Esta es una copia impresa del documento electrónico (Ref: 5711760 U051X-CQU2H-SFDSO -AB278V1) generada con la aplicación informática Firmadoc. El documento no requiere firmas. Mediante el código de verificación puede comprobar la validez de la firma electrónica de los documentos firmados en la dirección web que le proporciona la entidad emisora de este documento.

Hay demasiados coches aparcados

	Frecuencia	Porcentaje	Porcentaje válido	Porcentaje acumulado
Válido				
Muy en desacuerdo	33	8,2	8,2	8,2
Algo en desacuerdo	39	9,7	9,7	17,9
NI de acuerdo ni en desacuerdo	60	14,9	14,9	32,8
Algo de acuerdo	107	26,6	26,6	59,3
Muy de acuerdo	157	39,0	39,0	98,3
ns	4	1,0	1,0	99,3
nc	3	,7	,7	100,0
Total	403	100,0	100,0	

Las aceras que rodean el Campo son estrechas

	Frecuencia	Porcentaje	Porcentaje válido	Porcentaje acumulado
Válido				
Muy en desacuerdo	54	13,4	13,4	13,4
Algo en desacuerdo	64	15,9	15,9	29,3
NI de acuerdo ni en desacuerdo	76	18,9	18,9	48,1
Algo de acuerdo	75	18,6	18,6	66,7
Muy de acuerdo	113	28,0	28,0	94,8
ns	6	1,5	1,5	96,3
nc	15	3,7	3,7	100,0
Total	403	100,0	100,0	




VOCALIA DE URBANISMO
CENTRO DE ASesoramiento URBANÍSTICO (CAU)
GRUPO DE URBANISMO DE OVEDO (GUO)
DÍAZ MIRANDA ARQUITECTOS S.L.P. / FRAGUA SOCIOLOGÍA APLICADA

Hay vallas en las salidas que molestan

	Frecuencia	Porcentaje	Porcentaje válido	Porcentaje acumulado
Válido				
Muy en desacuerdo	60	14,9	14,9	14,9
Algo en desacuerdo	75	18,6	18,6	33,5
NI de acuerdo ni en desacuerdo	64	15,9	15,9	49,4
Algo de acuerdo	78	19,4	19,4	68,7
Muy de acuerdo	112	27,8	27,8	96,5
ns	1	,2	,2	96,8
nc	13	3,2	3,2	100,0
Total	403	100,0	100,0	

Las personas discapacitadas tienen problemas para moverse por el Campo

	Frecuencia	Porcentaje	Porcentaje válido	Porcentaje acumulado
Válido				
Muy en desacuerdo	109	27,0	27,0	27,0
Algo en desacuerdo	72	17,9	17,9	44,9
NI de acuerdo ni en desacuerdo	76	18,9	18,9	63,8
Algo de acuerdo	60	14,9	14,9	78,7
Muy de acuerdo	49	12,2	12,2	90,8
ns	19	4,7	4,7	95,5
nc	18	4,5	4,5	100,0
Total	403	100,0	100,0	





Las aceras de Torenno, Santa Cruz

	Frecuencia	Porcentaje	Porcentaje válido	Porcentaje acumulado
Válido	Muy en desacuerdo	35	8,7	8,7
	Algo en desacuerdo	53	13,2	21,8
	Ni de acuerdo ni en desacuerdo	61	15,1	37,0
	Algo de acuerdo	92	22,8	59,8
	Muy de acuerdo	103	25,6	85,4
	ns	49	12,2	97,5
nc	10	2,5	100,0	
Total	403	100,0	100,0	

El campo me parece peligroso de noche

	Frecuencia	Porcentaje	Porcentaje válido	Porcentaje acumulado
Válido	Muy en desacuerdo	48	11,9	11,9
	Algo en desacuerdo	78	19,4	31,3
	Ni de acuerdo ni en desacuerdo	71	17,6	48,9
	Algo de acuerdo	97	24,1	73,0
	Muy de acuerdo	99	24,6	97,5
	ns	6	1,5	99,0
nc	4	1,0	100,0	
Total	403	100,0	100,0	





Esta es una copia impresa del documento electrónico (Ref: 5714761091501X1501U051X-CQU2H-SFDSO -AB272V1) generada con la aplicación informática Firmadoc. El documento no requiere firmas. Mediante el código de verificación puede comprobar la validez de la firma electrónica de los documentos firmados en la dirección web de la entidad emisora de este documento.

Me gustaría mejorar la conexión de la Escandallera con el Campo

Válido	Frecuencia	Porcentaje	Porcentaje válido	Porcentaje acumulado
Muy en desacuerdo	44	10,9	10,9	10,9
Algo en desacuerdo	52	12,9	12,9	23,8
NI de acuerdo ni en desacuerdo	73	18,1	18,1	41,9
Algo de acuerdo	115	28,5	28,5	70,5
Muy de acuerdo	103	25,6	25,6	96,0
ns	12	3,0	3,0	99,0
nc	4	1,0	1,0	100,0
Total	403	100,0	100,0	100,0

Me gustaría mejorar los accesos por Torreno

Válido	Frecuencia	Porcentaje	Porcentaje válido	Porcentaje acumulado
Muy en desacuerdo	48	11,9	11,9	11,9
Algo en desacuerdo	56	13,9	13,9	25,8
NI de acuerdo ni en desacuerdo	84	20,8	20,8	46,7
Algo de acuerdo	88	21,8	21,8	68,5
Muy de acuerdo	110	27,3	27,3	95,8
ns	11	2,7	2,7	98,5
nc	6	1,5	1,5	100,0
Total	403	100,0	100,0	100,0




VOCALIA DE URBANISMO
CENTRO DE ASesoramiento URBANISTICO (CAU)
GRUPO DE URBANISMO DE OVIEDO (GUO)
DÍAZ MIRANDA ARQUITECTOS S.L.P. / FRAGUA SOCIOLOGÍA APICIDA


Me gustaría mejorar los accesos por Uria

	Frecuencia	Porcentaje	Porcentaje válido	Porcentaje acumulado
Válido				
Muy en desacuerdo	44	10,9	10,9	10,9
Algo en desacuerdo	47	11,7	11,7	22,6
NI de acuerdo ni en desacuerdo	80	19,9	19,9	42,4
Algo de acuerdo	115	28,5	28,5	71,0
Muy de acuerdo	98	24,3	24,3	95,3
ns	10	2,5	2,5	97,8
nc	9	2,2	2,2	100,0
Total	403	100,0	100,0	

Me gustaría mejorar los accesos por Santa Susana

	Frecuencia	Porcentaje	Porcentaje válido	Porcentaje acumulado
Válido				
Muy en desacuerdo	67	16,6	16,6	16,6
Algo en desacuerdo	80	19,9	19,9	36,5
NI de acuerdo ni en desacuerdo	90	22,3	22,3	58,8
Algo de acuerdo	73	18,1	18,1	76,9
Muy de acuerdo	67	16,6	16,6	93,5
ns	6	1,5	1,5	95,0
nc	20	5,0	5,0	100,0
Total	403	100,0	100,0	





Esta es una copia impresa generada por la aplicación informática Firmados. El documento no requiere firmas. Mediante el código de verificación puede comprobar la validez de la firma electrónica de los documentos firmados en la dirección web que proporciona la entidad emisora de este documento.

Me gustaría mejorar los accesos por Santa Cruz, abriendo nuevos senderos si es preciso

	Frecuencia	Porcentaje	Porcentaje válido	Porcentaje acumulado
Válido				
Muy en desacuerdo	52	12,9	12,9	12,9
Algo en desacuerdo	46	11,4	11,4	24,3
NI de acuerdo ni en desacuerdo	66	16,4	16,4	40,7
Algo de acuerdo	115	28,5	28,5	69,2
Muy de acuerdo	104	25,8	25,8	95,0
ns	11	2,7	2,7	97,8
nc	9	2,2	2,2	100,0
Total	403	100,0	100,0	

Me gustaría dar más visibilidad a los transformadores de Vaquero

	Frecuencia	Porcentaje	Porcentaje válido	Porcentaje acumulado
Válido				
Muy en desacuerdo	36	8,9	8,9	8,9
Algo en desacuerdo	28	6,9	6,9	15,9
NI de acuerdo ni en desacuerdo	98	24,3	24,3	40,2
Algo de acuerdo	65	16,1	16,1	56,3
Muy de acuerdo	58	14,4	14,4	70,7
ns	92	22,8	22,8	93,5
nc	26	6,5	6,5	100,0
Total	403	100,0	100,0	




VOCALIA DE URBANISMO
CENTRO DE ASesoramiento URBANÍSTICO (CAU)
GRUPO DE URBANISMO DE OVIEDO (GUO)
DÍAZ MIRANDA ARQUITECTOS S.L.P. / PRAGMA SOCIOLOGÍA APICIDA


Habría que estudiar que bicis y buses compartieran un carril específico

	Frecuencia	Porcentaje	Porcentaje válido	Porcentaje acumulado
Válido				
Muy en desacuerdo	46	11,4	11,4	11,4
Algo en desacuerdo	30	7,4	7,4	18,9
NI de acuerdo ni en desacuerdo	62	15,4	15,4	34,2
Algo de acuerdo	103	25,6	25,6	59,8
Muy de acuerdo	138	34,2	34,2	94,0
ns	18	4,5	4,5	98,5
nc	6	1,5	1,5	100,0
Total	403	100,0	100,0	100,0

Modificar las paradas del bus en torno al Campo

	Frecuencia	Porcentaje	Porcentaje válido	Porcentaje acumulado
Válido				
Muy en desacuerdo	40	9,9	9,9	9,9
Algo en desacuerdo	47	11,7	11,7	21,6
NI de acuerdo ni en desacuerdo	151	37,5	37,5	59,1
Algo de acuerdo	56	13,9	13,9	73,0
Muy de acuerdo	53	13,2	13,2	86,1
ns	44	10,9	10,9	97,0
nc	12	3,0	3,0	100,0
Total	403	100,0	100,0	100,0





Esta es una copia impresa generada con la aplicación informática Firmados. El documento no requiere firmas. Mediante el código de verificación puede comprobar la validez de la firma electrónica de los documentos firmados en la dirección web que proporciona la entidad emisora de este documento.

Mejoría de las conexiones del parque con otras zonas verdes


	Frecuencia	Porcentaje	Porcentaje válido	Porcentaje acumulado
Válido				
Muy en desacuerdo	42	10,4	10,4	10,4
Algo en desacuerdo	38	9,4	9,4	19,9
NI de acuerdo ni en desacuerdo	69	17,1	17,1	37,0
Algo de acuerdo	107	26,6	26,6	63,5
Muy de acuerdo	121	30,0	30,0	93,5
ns	18	4,5	4,5	98,0
nc	8	2,0	2,0	100,0
Total	403	100,0	100,0	

Mejoría de la conexión del Parque con Plaza de España

	Frecuencia	Porcentaje	Porcentaje válido	Porcentaje acumulado
Válido				
Muy en desacuerdo	43	10,7	10,7	10,7
Algo en desacuerdo	37	9,2	9,2	19,9
NI de acuerdo ni en desacuerdo	66	16,4	16,4	36,2
Algo de acuerdo	77	19,1	19,1	55,3
Muy de acuerdo	146	36,2	36,2	91,6
ns	12	3,0	3,0	94,5
nc	22	5,5	5,5	100,0
Total	403	100,0	100,0	



VOCALIA DE URBANISMO
CENTRO DE ASesoramiento URBANÍSTICO (CAU)
GRUPO DE URBANISMO DE OVIEDO (GUO)
DÍAZ MIRANDA ARQUITECTOS S.L.P. / FRAGUA SOCIOLOGÍA APLICADA



Esta es una copia impresa generada con la aplicación informática Firmados. El documento no requiere firmas. Mediante el código de verificación puede comprobar la validez de la firma electrónica de los documentos firmados en la dirección web que proporciona la entidad emisora de este documento.

Construiría rampas para discapacitados aún a costa de talar algún árbol


	Frecuencia	Porcentaje	Porcentaje válido	Porcentaje acumulado
Válido				
Muy en desacuerdo	47	11,7	11,7	11,7
Algo en desacuerdo	44	10,9	10,9	22,6
Ni de acuerdo ni en desacuerdo	37	9,2	9,2	31,8
Algo de acuerdo	83	20,6	20,6	52,4
Muy de acuerdo	167	41,4	41,4	93,8
ns	10	2,5	2,5	96,3
nc	15	3,7	3,7	100,0
Total	403	100,0	100,0	100,0

Me molesta el ruido cuando estoy en el Campo

	Frecuencia	Porcentaje	Porcentaje válido	Porcentaje acumulado
Válido				
Muy en desacuerdo	107	26,6	26,6	26,6
Algo en desacuerdo	64	15,9	15,9	42,4
Ni de acuerdo ni en desacuerdo	71	17,6	17,6	60,0
Algo de acuerdo	81	20,1	20,1	80,1
Muy de acuerdo	69	17,1	17,1	97,3
ns	5	1,2	1,2	98,5
nc	6	1,5	1,5	100,0
Total	403	100,0	100,0	100,0



VOCALIA DE URBANISMO
CENTRO DE ASesoramiento URBANÍSTICO (CAU)
GRUPO DE URBANISMO DE OVIEDO (GUO)
DÍAZ MIRANDA ARQUITECTOS S.L.P. / FRAGUA SOCIOLOGÍA APICIDA



verificación puede comprobar la validez de la firma electrónica de los documentos firmados en la dirección web que proporciona la entidad generadora de este documento. Mediante el código de

Reordenaría semáforos y pasos de peatones para mejorar el acceso al Campo


Válido	Frecuencia	Porcentaje	Porcentaje válido	Porcentaje acumulado
Muy en desacuerdo	29	7,2	7,2	7,2
Algo en desacuerdo	43	10,7	10,7	17,9
NI de acuerdo ni en desacuerdo	82	20,3	20,3	38,2
Algo de acuerdo	102	25,3	25,3	63,5
Muy de acuerdo	114	28,3	28,3	91,8
ns	23	5,7	5,7	97,5
nc	10	2,5	2,5	100,0
Total	403	100,0	100,0	100,0

Suprimiría las vallas en muchas salidas

Válido	Frecuencia	Porcentaje	Porcentaje válido	Porcentaje acumulado
Muy en desacuerdo	83	20,6	20,6	20,6
Algo en desacuerdo	50	12,4	12,4	33,0
NI de acuerdo ni en desacuerdo	71	17,6	17,6	50,6
Algo de acuerdo	72	17,9	17,9	68,5
Muy de acuerdo	82	20,3	20,3	88,8
ns	31	7,7	7,7	96,5
nc	14	3,5	3,5	100,0
Total	403	100,0	100,0	100,0



VOCALIA DE URBANISMO
CENTRO DE ASesoramiento URBANÍSTICO (CAU)
GRUPO DE URBANISMO DE OVIEDO (GUO)
D/ÁZMIRANDA ARQUITECTOS S.L.P. / FRAGUA SOCIOLOGÍA APICIDA



Esta es una copia impresa. Puede comprobar la verificación electrónica de los documentos firmados en la url que proporciona la entidad emisora de este documento. Mediante el código de

No me molesta el tráfico en torno al Campo

	Frecuencia	Porcentaje	Porcentaje válido	Porcentaje acumulado
Válido				
Muy en desacuerdo	114	28,3	28,3	28,3
Algo en desacuerdo	77	19,1	19,1	47,4
Ni de acuerdo ni en desacuerdo	57	14,1	14,1	61,5
Algo de acuerdo	60	14,9	14,9	76,4
Muy de acuerdo	83	20,6	20,6	97,0
ns	2	,5	,5	97,5
nc	10	2,5	2,5	100,0
Total	403	100,0	100,0	100,0

Eliminaría el tráfico en el entorno del Campo

	Frecuencia	Porcentaje	Porcentaje válido	Porcentaje acumulado
Válido				
Muy en desacuerdo	91	22,6	22,6	22,6
Algo en desacuerdo	65	16,1	16,1	38,7
Ni de acuerdo ni en desacuerdo	64	15,9	15,9	54,6
Algo de acuerdo	59	14,6	14,6	69,2
Muy de acuerdo	112	27,8	27,8	97,0
ns	5	1,2	1,2	98,3
nc	7	1,7	1,7	100,0
Total	403	100,0	100,0	100,0



VOCALIA DE URBANISMO
CENTRO DE ASesoramiento URBANISTICO (CAU)
GRUPO DE URBANISMO DE OVIEDO (GUO)
DÍAZ MIRANDA ARQUITECTOS S.L.P. / FRAGUA SOCIOLOGÍA APICIDA

Reduciría el tráfico en el entorno del Campo

	Frecuencia	Porcentaje	Porcentaje válido	Porcentaje acumulado
Válido				
Muy en desacuerdo	71	17,6	17,6	17,6
Algo en desacuerdo	44	10,9	10,9	28,5
NI de acuerdo ni en desacuerdo	52	12,9	12,9	41,4
Algo de acuerdo	99	24,6	24,6	66,0
Muy de acuerdo	131	32,5	32,5	98,5
ns	4	1,0	1,0	99,5
nc	2	,5	,5	100,0
Total	403	100,0	100,0	


Crearía aparcamientos para bicis y motos


	Frecuencia	Porcentaje	Porcentaje válido	Porcentaje acumulado
Válido				
Muy en desacuerdo	52	12,9	12,9	12,9
Algo en desacuerdo	32	7,9	7,9	20,8
NI de acuerdo ni en desacuerdo	66	16,4	16,4	37,2
Algo de acuerdo	91	22,6	22,6	59,8
Muy de acuerdo	133	33,0	33,0	92,8
ns	16	4,0	4,0	96,8
nc	13	3,2	3,2	100,0
Total	403	100,0	100,0	



COLEGIO OFICIAL DE ARQUITECTOS DE ASTURIAS

VOCALIA DE URBANISMO
CENTRO DE ASesoramiento URBANÍSTICO (CAU)
GRUPO DE URBANISMO DE OVIEDO (GUO)
DÍAZ MIRANDA ARQUITECTOS S.L.P. / PRAGMATA SOCIOLOGÍA APICIDA





Esta es una copia impresa del documento electrónico (Ref: 5711760 U051X-CQU2H-SFDSO 1AB278787A656A78DD02C072B8841FDBB0E7BC28) generada con la aplicación informática Firmadoc. El documento no requiere firmas. Mediante el código de verificación puede comprobar la validez de la firma electrónica de los documentos firmados en la dirección web que le proporciona la entidad emisora de este documento.

otras2


	Frecuencia	Porcentaje	Porcentaje válido	Porcentaje acumulado
Válido	0	188	46,7	98,9
	3	1	,2	99,5
	11	1	,2	100,0
Total	190	47,1	100,0	
Perdidos	213	52,9		
Sistema	403	100,0		
Total				

Edad

	Frecuencia	Porcentaje	Porcentaje válido	Porcentaje acumulado
Válido	16-24	38	9,4	9,4
	25-44	159	39,5	48,9
	45-64	140	34,7	83,6
	65-84	58	14,4	98,0
	+85	8	2,0	100,0
Total	403	100,0	100,0	



VOCALIA DE URBANISMO
CENTRO DE ASesoramiento URBANISTICO (CAU)
GRUPO DE URBANISMO DE OVIEDO (GUO)
DÍAZ MIRANDA ARQUITECTOS S.L.P. / FRAGUA SOCIOLOGÍA APICIDA



Esta es una copia impresa del documento electrónico (Ref: 5711760 U051X-CQU2H-SFDSO 1 AB278787A655A78DD02C072B98491FD0B0E7E30C28 (8)C28) generada con la aplicación informática Firmadoc. El documento no requiere firmas. Mediante el código de verificación puede comprobar la validez de la firma electrónica de los documentos firmados en la dirección web que le proporciona la entidad emisora de este documento.

Sexo					
	Frecuencia	Porcentaje	Porcentaje válido	Porcentaje acumulado	
Válido					
Varón	181	44,9	44,9		44,9
Mujer	222	55,1	55,1		100,0
Total	403	100,0	100,0		

Código Postal residencia

	Frecuencia	Porcentaje	Porcentaje válido	Porcentaje acumulado	
Válido					
	3306	,2	,3		,3
	3308	,1	,3		,5
	3610	,2	,3		,8
	15171	,2	,5		1,3
	28018	,1	,3		1,5
	28045	,1	,3		1,8
	28223	,1	,3		2,1
	31008	,1	,3		2,3
	31370	,1	,3		2,6
	31570	,1	,3		2,8
	32600	,1	,3		3,1



COLEGIO OFICIAL DE ARQUITECTOS DE ASTURIAS

VOCALIA DE URBANISMO
 CENTRO DE ASSESORAMIENTO URBANISTICO (CAU)
 GRUPO DE URBANISMO DE OVIEDO (GUO)
 DIAZ MIRANDA ARQUITECTOS S.L.P. / FRAGUA SOCIOLOGIA APICIDA


33429	2	,5	,5	93,6
33450	4	1,0	1,0	94,6
33460	5	1,2	1,3	95,9
33510	3	,7	,8	96,7
33600	3	,7	,8	97,4
33710	4	1,0	1,0	98,5
33750	2	,5	,5	99,0
33770	1	,2	,3	99,2
33820	1	,2	,3	99,5
39402	1	,2	,3	99,7
49326	1	,2	,3	100,0
Total	390	96,8	100,0	
Perdidos	13	3,2		
Sistema	403	100,0		
Total				

Código Postal trabajo

Válido	Frecuencia	Porcentaje	Porcentaje válido	Porcentaje acumulado
28015	1	,2	,6	,6
28020	1	,2	,6	1,2
28080	1	,2	,6	1,8
31370	1	,2	,6	2,4
31570	1	,2	,6	3,0



VOCALIA DE URBANISMO
 CENTRO DE ASesoramiento URBANISTICO (CAU)
 GRUPO DE URBANISMO DE OVIEDO (GUO)
 DIAZ MIRANDA ARQUITECTOS S.L.P. / PRAGMATA SOCIOLOGIA APPLICADA





Esta es una copia impresa del documento electrónico (Ref: 5711760U051X-CQU2H-SFDSO-1AB2787A656A78DD02C072B8841V4914) generada con la aplicación informática Firmados. El documento no requiere firmas. Mediante el código de verificación puede comprobar la validez de la firma electrónica de los documentos firmados en la dirección web que le proporciona la entidad emisora de este documento.

33001	19	4,7	11,6	14,6
33002	10	2,5	6,1	20,7
33003	8	2,0	4,9	25,6
33004	13	3,2	7,9	33,5
33005	15	3,7	9,1	42,7
33006	10	2,5	6,1	48,8
33007	17	4,2	10,4	59,1
33008	3	,7	1,8	61,0
33009	12	3,0	7,3	68,3
33010	6	1,5	3,7	72,0
33011	8	2,0	4,9	76,8
33012	6	1,5	3,7	80,5
33013	2	,5	1,2	81,7
33071	2	,5	1,2	82,9
33111	1	,2	,6	83,5
33120	1	,2	,6	84,1
33156	1	,2	,6	84,8
33180	1	,2	,6	85,4
33193	1	,2	,6	86,0
33194	1	,2	,6	86,6
33199	1	,2	,6	87,2
33294	1	,2	,6	87,8
33400	1	,2	,6	88,4
33402	2	,5	1,2	89,6




VOCALIA DE URBANISMO
CENTRO DE ASESORAMIENTO URBANISTICO (CAU)
GRUPO DE URBANISMO DE OVIEDO (GUO)
DÍAZ MIRANDA ARQUITECTOS S.L.P. / FRAGUA SOCIOLOGÍA APICIDA

33420	2	,5	1,2	90,9
33428	1	,2	,6	91,5
33429	1	,2	,6	92,1
33469	1	,2	,6	92,7
33500	1	,2	,6	93,3
33510	1	,2	,6	93,9
33519	1	,2	,6	94,5
33600	1	,2	,6	95,1
33690	1	,2	,6	95,7
33710	2	,5	1,2	97,0
33846	1	,2	,6	97,6
33900	1	,2	,6	98,2
33935	1	,2	,6	98,8
39100	1	,2	,6	99,4
48013	1	,2	,6	100,0
Total	164	40,7	100,0	
Perdidos	239	59,3		
Total	403	100,0		



VOCALIA DE URBANISMO
CENTRO DE ASesoramiento URBANISTICO (CAU)
GRUPO DE URBANISMO DE OVIEDO (GUO)
DÍAZ MIRANDA ARQUITECTOS S.L.P. / FRAGUA SOCIOLOGÍA APICIDA



Esta es una copia impresa del documento electrónico (Ref: 5711760 U051X-CQU2H-SFDSO-1AB2787A656A78DD02C072B8841F9491) generada con la aplicación informática Firmados. El documento no requiere firmas. Mediante el código de verificación puede comprobar la validez de la firma electrónica de los documentos firmados en la dirección web que le proporciona la entidad emisora de este documento.

I.2.- Tablas cruzadas

Hace uso peatonal del parque*Sexo tabulación cruzada


% dentro de Sexo


	Sexo		Total
	Varón	Mujer	
Hace uso peatonal del parque			
Si	6,6%	1,4%	3,7%
No	61,3%	60,8%	61,0%
Total	32,0%	37,8%	35,2%
	100,0%	100,0%	100,0%

Hace uso peatonal del parque*Edad tabulación cruzada

% dentro de Edad

	Edad						Total
	16-24	25-44	45-64	65-84	+85		
Hace uso peatonal del parque							
Si	81,6%	3,8%	5,7%	1,7%	25,0%	3,7%	
No	18,4%	42,1%	25,7%	53,4%	44,8%	61,0%	
Total	100,0%	100,0%	100,0%	100,0%	100,0%	35,2%	
						100,0%	





Esta es una copia impresa del documento electrónico (Ref: 5711760 U051X-CQU2H-SFDSO 1AB2787A656A78DD02C072B8841FDBB0E7BC28) generada con la aplicación informática Firmadoc. El documento no requiere firmas. Mediante el código de verificación puede comprobar la validez de la firma electrónica de los documentos firmados en la dirección web que le proporciona la entidad emisora de este documento.

Hace uso estancial por ocio*Sexo tabulación cruzada

% dentro de Sexo	Sexo		Total
	Varon	Mulher	
Hace uso estancial por ocio	Si	52,8%	54,3%
	No	47,2%	45,7%
Total		100,0%	100,0%

Hace uso estancial por ocio*Edad tabulación cruzada

% dentro de Edad	Edad						Total
	16-24	25-44	45-64	65-84	+85		
Hace uso estancial por ocio	Si	71,1%	49,4%	51,8%	64,9%	37,5%	54,3%
	No	28,9%	50,6%	48,2%	35,1%	62,5%	45,7%
Total		100,0%	100,0%	100,0%	100,0%	100,0%	100,0%




VOCALIA DE URBANISMO
CENTRO DE ASesoramiento URBANISTICO (CAU)
GRUPO DE URBANISMO DE OVEDO (GUO)
DÍAZ MIRANDA ARQUITECTOS S.L.P. / PRAGMATA SOCIOLOGÍA APICIDA

Lleva a hijos/nietos*Sexo tabulación cruzada

% dentro de Sexo	Sexo		Total
	Varón	Mujer	
Lleva a hijos/nietos	Si 33,0%	44,5%	39,4%
	No 67,0%	55,5%	60,6%
Total	100,0%	100,0%	100,0%

Lleva a hijos/nietos*Edad tabulación cruzada

% dentro de Edad	Edad						Total
	16-24	25-44	45-64	65-84	+85		
Lleva a hijos/nietos	Si 10,5%	52,6%	36,5%	28,1%	50,0%	39,4%	
	No 89,5%	47,4%	63,5%	71,9%	50,0%	60,6%	
Total	100,0%	100,0%	100,0%	100,0%	100,0%	100,0%	



Usa el campo para participar en actividades que se desarrollan allí*Sexo tabulación cruzada


% dentro de Sexo


	Sexo		Total
	Varón	Mujer	
Usa el campo para participar en actividades que se desarrollan allí	10,2%	16,4%	13,6%
	89,8%	83,6%	86,4%
Total	100,0%	100,0%	100,0%

Usa el campo para participar en actividades que se desarrollan allí*Edad tabulación cruzada

% dentro de Edad

	Edad					Total
	16-24	25-44	45-64	65-84	+85	
Usa el campo para participar en actividades que se desarrollan allí	5,3%	17,3%	12,4%	14,0%		13,6%
	94,7%	82,7%	87,6%	86,0%	100,0%	86,4%
Total	100,0%	100,0%	100,0%	100,0%	100,0%	100,0%





Esta es una copia impresa generada por la aplicación informática Firmados. El documento no requiere firmas. Mediante el código de verificación puede comprobar la validez de la firma electrónica de los documentos firmados en la dirección web que le proporciona la entidad emisora de este documento.

Cruzo el Campo en coche/bicí/patines*Sexo tabulación cruzada

% dentro de Sexo

	Sexo		Total
	Varón	Mujer	
Cruzo el Campo en coche/bicí/patines	11,4%	5,9%	8,3%
	88,6%	94,1%	91,7%
Total	100,0%	100,0%	100,0%


Cruzo el Campo en coche/bicí/patines*Edad tabulación cruzada

% dentro de Edad

	Edad					Total
	16-24	25-44	45-64	65-84	+85	
Cruzo el Campo en coche/bicí/patines	13,2%	7,7%	10,2%	1,8%	12,5%	8,3%
	86,8%	92,3%	89,8%	98,2%	87,5%	91,7%
Total	100,0%	100,0%	100,0%	100,0%	100,0%	100,0%



VOCALIA DE URBANISMO
CENTRO DE ASesoramiento URBANISTICO (CAU)
GRUPO DE URBANISMO DE OVIEDO (GUO)
DÍAZ MIRANDA ARQUITECTOS S.L.P. / FRAGUA SOCIOLOGÍA APICIDA



Esta es una copia impresa generada con la aplicación informática Firmados. El documento no requiere firmas. Mediante el código de verificación puede comprobar la validez de la firma electrónica de los documentos firmados en la dirección web que le proporciona la entidad emisora de este documento.



VOCALÍA DE URBANISMO
 CENTRO DE ASesoramiento URBANÍSTICO (CAU)
 GRUPO DE URBANISMO DE OVEDO (GUO)
 DIAZ MIRANDA ARQUITECTOS S.L.P. / FRAGUA SOCIOLOGÍA APICIDA

Frecuencia de uso*Sexo tabulación cruzada

	Sexo		Total
	Varón	Mujer	
Frecuencia de uso			
A diario	32,0%	36,7%	34,6%
Algunos días a la semana	36,0%	38,1%	37,2%
Algunos días al mes	25,1%	16,5%	20,4%
Casi nunca	6,3%	8,7%	7,6%
Nunca	0,6%		0,3%
Total	100,0%	100,0%	100,0%

Frecuencia de uso*Edad tabulación cruzada

	Edad					Total
	16-24	25-44	45-64	65-84	+85	
Frecuencia de uso						
A diario	32,4%	27,6%	39,0%	43,9%	42,9%	34,6%
Algunos días a la semana	62,2%	42,3%	31,6%	21,1%	28,6%	37,2%
Algunos días al mes	2,7%	25,6%	19,1%	19,3%	28,6%	20,4%
Casi nunca	2,7%	3,8%	10,3%	15,8%		7,6%
Nunca		0,6%				0,3%
Total	100,0%	100,0%	100,0%	100,0%	100,0%	100,0%



Esta es una copia impresa del documento electrónico (Ref: 5711760 U051X-CQU2H-SFDSO - 1AB2787A656A78DD02C072B98441FDBB0E7BC28) generada con la aplicación informática Firmadoc. El documento no requiere firmas. Mediante el código de verificación puede comprobar la validez de la firma electrónica de los documentos firmados en la dirección web que le proporciona la entidad emisora de este documento.



VOCALIA DE URBANISMO
 CENTRO DE ASesoramiento URBANISTICO (CAU)
 GRUPO DE URBANISMO DE OVIEDO (GUO)
 DIAZ MIRANDA ARQUITECTOS S.L.P. / FRAGUA SOCIOLOGIA APICIDA

¿Consultó la documentación sobre el Parque? *Sexo tabulación cruzada

% dentro de Sexo

	Sexo		Total
	Varón	Mujer	
¿Consultó la documentación sobre el Parque?	Si 26,9%	14,7%	20,1%
	No 73,1%	85,3%	79,9%
Total	100,0%	100,0%	100,0%

¿Consultó la documentación sobre el Parque? *Edad tabulación cruzada

% dentro de Edad


	Edad					Total
	16-24	25-44	45-64	65-84	+85	
¿Consultó la documentación sobre el Parque?	Si 10,5%	16,7%	23,7%	24,6%	42,9%	20,1%
	No 89,5%	83,3%	76,3%	75,4%	57,1%	79,9%
Total	100,0%	100,0%	100,0%	100,0%	100,0%	100,0%

¿Dónde la consultó? * Sexo tabulación cruzada

	Sexo		Total
	Varón	Mujer	
¿Dónde la consultó?	Pavo Real	62,1%	60,5%
	Web municipal	31,9%	31,6%
	Facebook/Twitter	4,3%	2,6%
	Otras	4,3%	3,9%
Total	100,0%	3,4%	1,3%
Total	100,0%	100,0%	100,0%

¿Dónde la consultó? * Edad tabulación cruzada

	Edad						Total
	16-24	25-44	45-64	65-84	+85		
¿Dónde la consultó?	Pavo Real	100,0%	55,6%	48,3%	83,3%	75,0%	60,5%
	Web municipal	100,0%	40,7%	37,9%	8,3%	25,0%	31,6%
	Facebook/Twitter	100,0%	3,7%	3,4%	8,3%		2,6%
	Otras	100,0%	3,7%	6,9%			3,9%
Total	100,0%	100,0%	100,0%	100,0%	100,0%	100,0%	100,0%



% dentro de Sexo


El Campo no necesita mejoras*Sexo tabulación cruzada

	Sexo		Total
	Varón	Mujer	
El Campo no necesita mejoras	Muy en desacuerdo	34,3%	33,5%
	Algo en desacuerdo	30,4%	31,8%
	NI de acuerdo ni en desacuerdo	7,2%	6,2%
	Algo de acuerdo	13,3%	12,4%
	Muy de acuerdo	6,6%	8,4%
	ns	0,6%	1,0%
Total	100,0%	100,0%	100,0%

% dentro de Edad

El Campo no necesita mejoras*Edad tabulación cruzada

	Edad						Total
	16-24	25-44	45-64	65-84	+85		
El Campo no necesita mejoras	Muy en desacuerdo	31,6%	29,6%	37,1%	39,7%	12,5%	33,5%
	Algo en desacuerdo	21,1%	37,1%	33,6%	22,4%	12,5%	31,8%
	NI de acuerdo ni en desacuerdo	21,1%	5,0%	5,0%	3,4%	37,5%	6,2%
	Algo de acuerdo	15,8%	11,3%	12,9%	8,6%	12,5%	12,4%
	Muy de acuerdo	5,3%	6,9%	7,9%	15,5%	12,5%	8,4%
	ns		2,5%				1,0%
Total	100,0%	100,0%	100,0%	100,0%	100,0%	100,0%	



% dentro de Sexo

Llegar al Campo desde la Escandalera resulta fácil*Sexo tabulación cruzada

	Sexo		Total	
	Varón	Mujer		
Llegar al Campo desde la Escandalera resulta fácil	Muy en desacuerdo	16,0%	8,6%	11,9%
	Algo en desacuerdo	11,0%	12,2%	11,7%
	NI de acuerdo ni en desacuerdo	10,5%	6,8%	8,4%
	Algo de acuerdo	19,9%	15,3%	17,4%
	Muy de acuerdo	39,8%	55,0%	48,1%
	ns	2,2%	0,5%	1,2%
	nc	0,6%	1,8%	1,2%
Total		100,0%	100,0%	100,0%

Llegar al Campo desde la Escandalera resulta fácil*Edad tabulación cruzada


% dentro de Edad

	Edad						Total
	16-24	25-44	45-64	65-84	+85	Total	
Llegar al Campo desde la Escandalera resulta fácil	Muy en desacuerdo	18,4%	7,5%	15,7%	10,3%	12,5%	11,9%
	Algo en desacuerdo	10,5%	10,1%	11,4%	15,5%	25,0%	11,7%
	NI de acuerdo ni en desacuerdo	7,9%	11,3%	6,4%	5,2%	12,5%	8,4%
	Algo de acuerdo	13,2%	17,0%	16,4%	24,1%	12,5%	17,4%
	Muy de acuerdo	47,4%	49,7%	48,6%	44,8%	37,5%	48,1%
	ns	2,6%	1,9%	0,7%			1,2%
	nc		2,5%	0,7%			1,2%
Total		100,0%	100,0%	100,0%	100,0%	100,0%	100,0%



COLEGIO OFICIAL DE ARQUITECTOS DE ASTURIAS

VOCALIA DE URBANISMO
CENTRO DE ASSESORAMIENTO URBANISTICO (CAU)
GRUPO DE URBANISMO DE OVIEDO (GUO)
DÍAZ MIRANDA ARQUITECTOS S.L.P. / FRAGUA SOCIOLOGIA APICIDA



Llegar al Campo desde Torono me resulta fácil*Sexo tabulación cruzada

	Sexo		Total
	Varón	Mujer	
Llegar al Campo desde Torono me resulta fácil	9,9%	3,2%	6,2%
	11,6%	9,0%	10,2%
	5,5%	5,0%	5,2%
	18,8%	21,2%	20,1%
	52,5%	61,3%	57,3%
	1,7%	0,5%	1,0%
Total	100,0%	100,0%	100,0%

Llegar al Campo desde Torono me resulta fácil*Edad tabulación cruzada

	Edad					Total
	16-24	25-44	45-64	65-84	+85	
Llegar al Campo desde Torono me resulta fácil	5,3%	5,0%	7,1%	6,9%	12,5%	6,2%
	13,2%	8,2%	10,0%	15,5%	10,2%	10,2%
	5,3%	5,7%	5,7%	1,7%	12,5%	5,2%
	10,5%	18,9%	25,0%	19,0%	12,5%	20,1%
	65,8%	60,4%	51,4%	56,9%	62,5%	57,3%
	1,9%	1,9%	0,7%			1,0%
Total	100,0%	100,0%	100,0%	100,0%	100,0%	100,0%



VOCALIA DE URBANISMO

CENTRO DE ASESORAMIENTO URBANISTICO (CAU)

GRUPO DE URBANISMO DE OVIEDO (GUO)

DIÁZ MIRANDA ARQUITECTOS S.L.P. / FRAGUA SOCIOLOGIA APICIDA




Llegar al Campo desde Santa Cruz me resulta fácil*Sexo tabulación cruzada

	Sexo		Total
	Varón	Mujer	
Llegar al Campo desde Santa Cruz me resulta fácil	11,6%	5,4%	8,2%
	16,0%	17,6%	16,9%
	11,0%	8,6%	9,7%
	19,3%	16,7%	17,9%
	37,6%	50,0%	44,4%
	2,8%	1,8%	2,2%
	ns		
	1,7%		0,7%
Total	100,0%	100,0%	100,0%

Llegar al Campo desde Santa Cruz me resulta fácil*Edad tabulación cruzada

	Edad					Total
	16-24	25-44	45-64	65-84	+85	
Llegar al Campo desde Santa Cruz me resulta fácil	5,3%	4,4%	11,4%	12,1%	12,5%	8,2%
	18,4%	18,2%	13,6%	19,0%	25,0%	16,9%
	10,5%	10,7%	8,6%	10,3%	25,0%	9,7%
	23,7%	13,2%	19,3%	22,4%	37,5%	17,9%
	36,8%	49,7%	45,7%	32,8%	37,5%	44,4%
	5,3%	2,5%	0,7%	3,4%		2,2%
	nc	1,3%	0,7%			0,7%
Total	100,0%	100,0%	100,0%	100,0%	100,0%	100,0%




% dentro de Sexo
El acceso al Campo desde Santa Susana me resulta fácil*Sexo tabulación cruzada

	Sexo		Total	
	Varón	Mujer		
El acceso al Campo desde Santa Susana me resulta fácil	Muy en desacuerdo	10,5%	5,4%	7,7%
	Algo en desacuerdo	13,8%	13,5%	13,6%
	NI de acuerdo ni en desacuerdo	9,9%	9,5%	9,7%
	Algo de acuerdo	17,7%	14,4%	15,9%
	Muy de acuerdo	34,8%	45,5%	40,7%
	ns	2,8%	1,8%	2,2%
	nc	10,5%	9,9%	10,2%
Total		100,0%	100,0%	100,0%

% dentro de Edad
El acceso al Campo desde Santa Susana me resulta fácil*Edad tabulación cruzada

	Edad						Total
	16-24	25-44	45-64	65-84	+85		
El acceso al Campo desde Santa Susana me resulta fácil	Muy en desacuerdo	5,3%	4,4%	12,1%	6,9%	12,5%	7,7%
	Algo en desacuerdo	10,5%	14,5%	12,9%	13,8%	25,0%	13,6%
	NI de acuerdo ni en desacuerdo	15,8%	11,3%	5,7%	12,1%	12,5%	9,7%
	Algo de acuerdo	23,7%	12,6%	15,7%	20,7%	12,5%	15,9%
	Muy de acuerdo	36,8%	46,5%	42,1%	25,9%	25,0%	40,7%
	ns	5,3%	2,5%	1,4%	1,7%	2,2%	2,2%
	nc	2,6%	8,2%	10,0%	19,0%	25,0%	10,2%
Total		100,0%	100,0%	100,0%	100,0%	100,0%	100,0%



En el entorno del Campo hay demasiados coches circulando*Sexo tabulación cruzada


	Sexo		Total
	Varón	Mujer	
En el entorno del Campo hay demasiados coches circulando	Muy en desacuerdo 11,0%	3,2%	6,7%
	Algo en desacuerdo 15,5%	15,8%	15,6%
	NI de acuerdo ni en desacuerdo 8,8%	9,0%	8,9%
	Algo de acuerdo 19,3%	16,7%	17,9%
	Muy de acuerdo 42,5%	50,5%	46,9%
	ns 1,7%	2,7%	2,2%
	nc 1,1%	2,3%	1,7%
Total	100,0%	100,0%	100,0%

En el entorno del Campo hay demasiados coches circulando*Edad tabulación cruzada

	Edad						Total
	16-24	25-44	45-64	65-84	+85		
En el entorno del Campo hay demasiados coches circulando	Muy en desacuerdo 2,6%	3,8%	8,6%	12,1%	12,5%	6,7%	
	Algo en desacuerdo 13,2%	12,6%	16,4%	24,1%	12,5%	15,6%	
	NI de acuerdo ni en desacuerdo 7,9%	11,3%	7,1%	6,9%	12,5%	8,9%	
	Algo de acuerdo 15,8%	16,4%	20,7%	15,5%	25,0%	17,9%	
	Muy de acuerdo 52,6%	49,1%	45,7%	41,4%	37,5%	46,9%	
	ns 7,9%	3,1%	0,7%			2,2%	
	nc nc	3,8%	0,7%			1,7%	
Total	100,0%	100,0%	100,0%	100,0%	100,0%	100,0%	



VOCALIA DE URBANISMO
 CENTRO DE ASesoramiento URBANISTICO (CAU)
 GRUPO DE URBANISMO DE OVIEDO (GUO)
 DIAZ MIRANDA ARQUITECTOS S.L.P. / FRAGUA SOCIOLOGIA APICIDA



Hay demasiados coches aparcados*Sexo tabulación cruzada


% dentro de Sexo	Sexo		Total
	Varón	Mujer	
Hay demasiados coches aparcados	Muy en desacuerdo	8,2%	
	Algo en desacuerdo	9,7%	
	NI de acuerdo ni en desacuerdo	14,9%	
	Algo de acuerdo	26,6%	
	Muy de acuerdo	39,0%	
	ns	1,0%	
	nc	0,7%	
Total	100,0%	100,0%	100,0%

Hay demasiados coches aparcados*Edad tabulación cruzada

% dentro de Edad	Edad						Total
	16-24	25-44	45-64	65-84	+85		
Hay demasiados coches aparcados	Muy en desacuerdo	7,1%	8,2%				8,2%
	Algo en desacuerdo	9,7%	9,7%				9,7%
	NI de acuerdo ni en desacuerdo	14,9%	14,9%				14,9%
	Algo de acuerdo	26,6%	26,6%				26,6%
	Muy de acuerdo	39,0%	39,0%				39,0%
	ns	1,0%	1,0%				1,0%
	nc	0,7%	0,7%				0,7%
Total	100,0%	100,0%	100,0%	100,0%	100,0%	100,0%	100,0%



VOCALIA DE URBANISMO
CENTRO DE ASesoramiento URBANISTICO (CAU)
GRUPO DE URBANISMO DE OVIEDO (GUO)
DÍAZ MIRANDA ARQUITECTOS S.L.P. / FRAGUA SOCIOLOGÍA APICIDA



% dentro de Sexo


Las aceras que rodean el Campo son estrechas*Sexo tabulación cruzada

	Sexo		Total
	Varón	Mujer	
Las aceras que rodean el Campo son estrechas			
	Muy en desacuerdo	10,5%	13,4%
	Algo en desacuerdo	17,1%	15,9%
	NI de acuerdo ni en desacuerdo	16,0%	18,9%
	Algo de acuerdo	16,6%	18,6%
	Muy de acuerdo	34,3%	28,0%
	ns	0,6%	1,5%
	nc	5,0%	3,7%
Total	100,0%	100,0%	100,0%

% dentro de Edad

Las aceras que rodean el Campo son estrechas*Edad tabulación cruzada

	Edad						Total
	16-24	25-44	45-64	65-84	+85		
Las aceras que rodean el Campo son estrechas							
	Muy en desacuerdo	23,7%	11,9%	15,0%	5,2%	25,0%	13,4%
	Algo en desacuerdo	13,2%	13,8%	18,6%	19,0%	12,5%	15,9%
	NI de acuerdo ni en desacuerdo	15,8%	28,3%	11,4%	13,8%	12,5%	18,9%
	Algo de acuerdo	21,1%	20,8%	15,0%	19,0%	25,0%	18,6%
	Muy de acuerdo	21,1%	20,8%	36,4%	32,8%	25,0%	28,0%
	ns	5,3%	1,3%	0,7%	1,7%	1,5%	1,5%
	nc		3,1%	2,9%	8,6%	12,5%	3,7%
Total	100,0%	100,0%	100,0%	100,0%	100,0%	100,0%	100,0%



% dentro de Sexo

Hay vallas en las salidas que molestan*Sexo tabulación cruzada

	Sexo		Total
	Varón	Mujer	
Hay vallas en las salidas que molestan	Muy en desacuerdo 13,3%	16,2%	14,9%
	Algo en desacuerdo 20,4%	17,1%	18,6%
	NI de acuerdo ni en desacuerdo 13,3%	18,0%	15,9%
	Algo de acuerdo 17,1%	21,2%	19,4%
	Muy de acuerdo 31,5%	24,8%	27,8%
	ns	0,5%	0,2%
	nc	2,3%	3,2%
Total	100,0%	100,0%	100,0%


% dentro de Edad

Hay vallas en las salidas que molestan*Edad tabulación cruzada

	Edad						Total
	16-24	25-44	45-64	65-84	+85		
Hay vallas en las salidas que molestan	Muy en desacuerdo 18,4%	11,3%	16,4%	17,2%	25,0%	14,9%	
	Algo en desacuerdo 13,2%	19,5%	17,1%	25,9%	12,5%	18,6%	
	NI de acuerdo ni en desacuerdo 15,8%	20,1%	15,7%	5,2%	12,5%	15,9%	
	Algo de acuerdo 23,7%	20,8%	15,0%	24,1%	12,5%	19,4%	
	Muy de acuerdo 23,7%	24,5%	32,1%	25,9%	50,0%	27,8%	
	ns	0,6%				0,2%	
	nc	3,1%	3,6%	1,7%		3,2%	
Total	100,0%	100,0%	100,0%	100,0%	100,0%	100,0%	



VOCALIA DE URBANISMO
CENTRO DE ASSESORAMIENTO URBANISTICO (CAU)
GRUPO DE URBANISMO DE OVIEDO (GUO)
DÍAZ MIRANDA ARQUITECTOS S.L.P. / FRAGUA SOCIOLOGIA APICIDA



Las personas discapacitadas tienen problemas para moverse por el Campo*Sexo tabulación cruzada


	Sexo		Total
	Varón	Mujer	
Las personas discapacitadas tienen problemas para moverse por el Campo	Muy en desacuerdo 19,9%	32,9%	27,0%
	Algo en desacuerdo 19,3%	16,7%	17,9%
	NI de acuerdo ni en desacuerdo 18,8%	18,9%	18,9%
	Algo de acuerdo 16,6%	13,5%	14,9%
	Muy de acuerdo 14,9%	9,9%	12,2%
	ns 5,0%	4,5%	4,7%
	nc 5,5%	3,6%	4,5%
Total	100,0%	100,0%	100,0%

Las personas discapacitadas tienen problemas para moverse por el Campo*Edad tabulación cruzada

	Edad					Total
	16-24	25-44	45-64	65-84	+85	
Las personas discapacitadas tienen problemas para moverse por el Campo	Muy en desacuerdo 28,9%	20,1%	32,9%	32,8%	12,5%	27,0%
	Algo en desacuerdo 26,3%	19,5%	12,1%	24,1%	17,9%	17,9%
	NI de acuerdo ni en desacuerdo 10,5%	27,0%	17,9%	3,4%	25,0%	18,9%
	Algo de acuerdo 18,4%	11,9%	17,1%	15,5%	12,5%	14,9%
	Muy de acuerdo 7,9%	11,9%	12,1%	13,8%	25,0%	12,2%
	ns 2,6%	5,0%	5,0%	5,2%	4,7%	4,7%
	nc 5,3%	4,4%	2,9%	5,2%	25,0%	4,5%
Total	100,0%	100,0%	100,0%	100,0%	100,0%	100,0%



VOCALIA DE URBANISMO
CENTRO DE ASSESORAMIENTO URBANISTICO (CAU)
GRUPO DE URBANISMO DE OVIEDO (GUO)
DÍAZ MIRANDA ARQUITECTOS S.L.P. / FRAGUA SOCIOLOGÍA APUCDA



Las aceras de Torneo, Santa Cruz*Sexo tabulación cruzada

	Sexo		Total
	Varón	Mujer	
Las aceras de Torneo, Santa Cruz			
Muy en desacuerdo	7,2%	9,9%	8,7%
Algo en desacuerdo	16,6%	10,4%	13,2%
NI de acuerdo ni en desacuerdo	14,9%	15,3%	15,1%
Algo de acuerdo	19,3%	25,7%	22,8%
Muy de acuerdo	26,0%	25,2%	25,6%
ns	13,8%	10,8%	12,2%
nc	2,2%	2,7%	2,5%
Total	100,0%	100,0%	100,0%


Las aceras de Torneo, Santa Cruz*Edad tabulación cruzada

	Edad					Total
	16-24	25-44	45-64	65-84	+85	
Las aceras de Torneo, Santa Cruz						
Muy en desacuerdo	13,2%	8,2%	10,0%	3,4%	12,5%	8,7%
Algo en desacuerdo	7,9%	8,8%	13,6%	29,3%	12,5%	13,2%
NI de acuerdo ni en desacuerdo	21,1%	18,2%	12,9%	8,6%	12,5%	15,1%
Algo de acuerdo	26,3%	25,2%	17,9%	27,6%	12,5%	22,8%
Muy de acuerdo	15,8%	25,2%	30,0%	20,7%	37,5%	25,6%
ns	15,8%	12,6%	12,9%	8,6%	25,0%	12,2%
nc	1,9%	1,9%	2,9%	1,7%	25,0%	2,5%
Total	100,0%	100,0%	100,0%	100,0%	100,0%	100,0%



VOCALIA DE URBANISMO
CENTRO DE ASesoramiento URBANISTICO (CAU)
GRUPO DE URBANISMO DE OVIEDO (GUO)
DÍAZ MIRANDA ARQUITECTOS S.L.P. / FRAGUA SOCIOLOGÍA APUCDA





Esta es una copia impresa del documento electrónico (Ref: 5711760-X-CQU2H-SFDSO-1AB2787A655A78DD02C072B98A1FDBB0EE7BC28) generada con la aplicación informática Firmadoc. El documento no requiere firmas. Mediante el código de verificación puede comprobar la validez de la firma electrónica de los documentos firmados en la dirección web que le proporciona la entidad emisora de este documento.




VOCALIA DE URBANISMO
CENTRO DE ASesoramiento URBANISTICO (CAU)
GRUPO DE URBANISMO DE OVIEDO (GUO)
DÍAZ MIRANDA ARQUITECTOS S.L.P. / PRAGMA SOCIOLOGÍA APICIDA

% dentro de Sexo
El campo me parece peligroso de noche*Sexo tabulación cruzada

	Sexo		Total
	Varón	Mujer	
El campo me parece peligroso de noche	Muy en desacuerdo 11,0%	Muy en desacuerdo 12,6%	11,9%
	Algo en desacuerdo 21,5%	Algo en desacuerdo 17,6%	19,4%
	NI de acuerdo ni en desacuerdo 15,5%	NI de acuerdo ni en desacuerdo 19,4%	17,6%
	Algo de acuerdo 19,3%	Algo de acuerdo 27,9%	24,1%
	Muy de acuerdo 30,4%	Muy de acuerdo 19,8%	24,6%
	ns 1,7%	ns 1,4%	1,5%
	nc 0,6%	nc 1,4%	1,0%
Total	100,0%	100,0%	100,0%

% dentro de Edad
El campo me parece peligroso de noche*Edad tabulación cruzada

	Edad					Total
	16-24	25-44	45-64	65-84	+85	
El campo me parece peligroso de noche	Muy en desacuerdo 5,3%	Muy en desacuerdo 10,1%	Muy en desacuerdo 14,3%	Muy en desacuerdo 13,8%	Muy en desacuerdo 25,0%	11,9%
	Algo en desacuerdo 13,2%	Algo en desacuerdo 17,0%	Algo en desacuerdo 24,3%	Algo en desacuerdo 20,7%	Algo en desacuerdo 19,4%	19,4%
	NI de acuerdo ni en desacuerdo 21,1%	NI de acuerdo ni en desacuerdo 22,0%	NI de acuerdo ni en desacuerdo 14,3%	NI de acuerdo ni en desacuerdo 10,3%	NI de acuerdo ni en desacuerdo 25,0%	17,6%
	Algo de acuerdo 28,9%	Algo de acuerdo 25,8%	Algo de acuerdo 18,6%	Algo de acuerdo 29,3%	Algo de acuerdo 25,0%	24,1%
	Muy de acuerdo 23,7%	Muy de acuerdo 23,3%	Muy de acuerdo 27,9%	Muy de acuerdo 20,7%	Muy de acuerdo 25,0%	24,6%
	ns 7,9%	ns 1,3%	ns 0,7%	ns 1,7%	ns 1,5%	1,5%
	nc nc	nc 0,6%	nc 0,7%	nc 3,4%	nc 1,0%	1,0%
Total	100,0%	100,0%	100,0%	100,0%	100,0%	100,0%



Esta es una copia impresa del documento electrónico (Ref: 57117601X-0501X-0501X-0501X-SFDSO) generada con la aplicación informática Firmados. El documento no requiere firmas. Mediante el código de verificación puede comprobar la validez de la firma electrónica de los documentos firmados en la dirección web que le proporciona la entidad emisora de este documento.




VOCALIA DE URBANISMO
 CENTRO DE ASSESORAMIENTO URBANISTICO (CAU)
 GRUPO DE URBANISMO DE OVIEDO (GUO)
 DIAZ MIRANDA ARQUITECTOS S.L.P. / PRAGMATA SOCIOLOGIA APICIDA

% dentro de Sexo
El campo carece de continuidad hacia otras partes de Oviedo*Sexo tabulación cruzada

	Sexo		Total
	Varón	Mujer	
El campo carece de continuidad hacia otras partes de Oviedo	Muy en desacuerdo	Muy en desacuerdo	Muy en desacuerdo
	12,7%	7,7%	9,9%
	9,9%	6,8%	8,2%
	17,1%	7,7%	11,9%
	22,7%	23,9%	23,3%
	30,9%	46,8%	39,7%
	ns	5,9%	5,7%
	nc	1,4%	1,2%
Total	100,0%	100,0%	100,0%

% dentro de Edad
El campo carece de continuidad hacia otras partes de Oviedo*Edad tabulación cruzada

	Edad						Total
	16-24	25-44	45-64	65-84	+85	Total	
El campo carece de continuidad hacia otras partes de Oviedo	Muy en desacuerdo	Muy en desacuerdo	Muy en desacuerdo	Muy en desacuerdo	Muy en desacuerdo	Muy en desacuerdo	Muy en desacuerdo
	5,3%	10,7%	10,0%	8,6%	25,0%	9,9%	
	2,6%	10,7%	7,9%	6,9%	8,2%	8,2%	
	7,9%	14,5%	10,7%	12,1%	11,9%	11,9%	
	21,1%	27,7%	17,9%	24,1%	37,5%	23,3%	
	63,2%	34,0%	42,9%	32,8%	37,5%	39,7%	
	ns	1,3%	9,3%	13,8%	5,7%	5,7%	
	nc	1,3%	1,4%	1,7%	1,2%	1,2%	
Total	100,0%	100,0%	100,0%	100,0%	100,0%	100,0%	



Esta es una copia impresa del documento electrónico (Ref: 5711760-X-CQU2H-SFDSO-AB27874655A72582879ANEXO_I_14-12-2016) generada con la aplicación informática Firmadoc. El documento no requiere firmas. Mediante el código de verificación puede comprobar la validez de la firma electrónica de los documentos firmados en la dirección web que le proporciona la entidad emisora de este documento.

Hay que mejorar los accesos por Santa Susana*Sexo tabulación cruzada

	Sexo		Total
	Varón	Mujer	
Hay que mejorar los accesos por Santa Susana			
Muy en desacuerdo	11,0%	14,9%	13,2%
Algo en desacuerdo	17,1%	16,7%	16,9%
NI de acuerdo ni en desacuerdo	13,8%	20,7%	17,6%
Algo de acuerdo	19,9%	18,9%	19,4%
Muy de acuerdo	33,1%	21,6%	26,8%
ns	3,9%	6,3%	5,2%
nc	1,1%	0,9%	1,0%
Total	100,0%	100,0%	100,0%

Hay que mejorar los accesos por Santa Susana*Edad tabulación cruzada

	Edad					Total
	16-24	25-44	45-64	65-84	+85	
Hay que mejorar los accesos por Santa Susana						
Muy en desacuerdo	18,4%	10,7%	14,3%	12,1%	25,0%	13,2%
Algo en desacuerdo	21,1%	18,2%	15,0%	17,2%	25,0%	16,9%
NI de acuerdo ni en desacuerdo	18,4%	20,8%	15,7%	12,1%	12,5%	17,6%
Algo de acuerdo	10,5%	19,5%	20,0%	24,1%	37,5%	19,4%
Muy de acuerdo	21,1%	23,9%	30,7%	27,6%		26,8%
ns	10,5%	5,7%	3,6%	5,2%		5,2%
nc		1,3%	0,7%	1,7%		1,0%
Total	100,0%	100,0%	100,0%	100,0%	100,0%	100,0%



VOCALIA DE URBANISMO
 CENTRO DE ASesorAMIENTO URBANISTICO (CAU)
 GRUPO DE URBANISMO DE OVIEDO (GUO)
 DIAZ MIRANDA ARQUITECTOS S.L.P. / FRAGUA SOCIOLOGIA APICIDA

Me gustaría mejorar la conexión de la Escandalera con el Campo*Sexo tabulación cruzada


	Sexo		Total	
	Varón	Mujer		
Me gustaría mejorar la conexión de la Escandalera con el Campo	Muy en desacuerdo	7,2%	14,0%	10,9%
	Algo en desacuerdo	14,9%	11,3%	12,9%
	NI de acuerdo ni en desacuerdo	16,6%	19,4%	18,1%
	Algo de acuerdo	26,5%	30,2%	28,5%
	Muy de acuerdo	30,4%	21,6%	25,6%
	ns	3,3%	2,7%	3,0%
	nc	1,1%	0,9%	1,0%
Total		100,0%	100,0%	100,0%

Me gustaría mejorar la conexión de la Escandalera con el Campo*Edad tabulación cruzada

	Edad					Total	
	16-24	25-44	45-64	65-84	+85		
Me gustaría mejorar la conexión de la Escandalera con el Campo	Muy en desacuerdo	13,2%	9,4%	12,9%	6,9%	25,0%	10,9%
	Algo en desacuerdo	7,9%	16,4%	10,7%	12,1%	12,5%	12,9%
	NI de acuerdo ni en desacuerdo	36,8%	20,1%	14,3%	10,3%	12,5%	18,1%
	Algo de acuerdo	23,7%	27,0%	29,3%	34,5%	25,0%	28,5%
	Muy de acuerdo	10,5%	22,0%	30,7%	34,5%	12,5%	25,6%
	ns	7,9%	4,4%	0,7%	1,7%		3,0%
	nc		0,6%	1,4%		12,5%	1,0%
Total		100,0%	100,0%	100,0%	100,0%	100,0%	100,0%



VOCALIA DE URBANISMO
CENTRO DE ASesoramiento URBANISTICO (CAU)
GRUPO DE URBANISMO DE OVIEDO (GUO)
DÍAZ MIRANDA ARQUITECTOS S.L.P. / FRAGUA SOCIOLOGÍA APICIDA



Me gustaría mejorar los accesos por Torono*Sexo tabulación cruzada


	Sexo		Total
	Varón	Mujer	
Me gustaría mejorar los accesos por			
Toreno			
Muy en desacuerdo	9,4%	14,0%	11,9%
Algo en desacuerdo	14,4%	13,5%	13,9%
NI de acuerdo ni en desacuerdo	16,0%	24,8%	20,8%
Algo de acuerdo	23,8%	20,3%	21,8%
Muy de acuerdo	32,6%	23,0%	27,3%
ns	2,2%	3,2%	2,7%
nc	1,7%	1,4%	1,5%
Total	100,0%	100,0%	100,0%

Me gustaría mejorar los accesos por Torono*Edad tabulación cruzada

	Edad						Total
	16-24	25-44	45-64	65-84	+85		
Me gustaría mejorar los accesos por							
Toreno							
Muy en desacuerdo	18,4%	10,1%	12,1%	10,3%	25,0%	11,9%	
Algo en desacuerdo	15,8%	17,6%	9,3%	15,5%		13,9%	
NI de acuerdo ni en desacuerdo	28,9%	25,8%	15,7%	13,8%	25,0%	20,8%	
Algo de acuerdo	10,5%	22,6%	23,6%	24,1%	12,5%	21,8%	
Muy de acuerdo	23,7%	18,2%	37,1%	32,8%	12,5%	27,3%	
ns	2,6%	4,4%	1,4%	3,4%	12,5%	2,7%	
nc		1,3%	0,7%		12,5%	1,5%	
Total	100,0%	100,0%	100,0%	100,0%	100,0%	100,0%	



VOCALIA DE URBANISMO
CENTRO DE ASESORAMIENTO URBANISTICO (CAU)
GRUPO DE URBANISMO DE OVIEDO (GUO)
DÍAZ MIRANDA ARQUITECTOS S.L.P. / FRAGUA SOCIOLOGÍA APICIDA



% dentro de Sexo

Me gustaría mejorar los accesos por Uría*Sexo tabulación cruzada

	Sexo		Total
	Varón	Mujer	
Me gustaría mejorar los accesos por			
Uría			
Muy en desacuerdo	6,1%	14,9%	10,9%
Algo en desacuerdo	14,4%	9,5%	11,7%
NI de acuerdo ni en desacuerdo	16,0%	23,0%	19,9%
Algo de acuerdo	30,9%	26,6%	28,5%
Muy de acuerdo	27,1%	22,1%	24,3%
ns	2,8%	2,3%	2,5%
nc	2,8%	1,8%	2,2%
Total	100,0%	100,0%	100,0%


% dentro de Edad

Me gustaría mejorar los accesos por Uría*Edad tabulación cruzada

	Edad					Total
	16-24	25-44	45-64	65-84	+85	
Me gustaría mejorar los accesos por						
Uría						
Muy en desacuerdo	10,5%	10,7%	12,1%	6,9%	25,0%	10,9%
Algo en desacuerdo	15,8%	12,6%	10,0%	12,1%	11,7%	11,7%
NI de acuerdo ni en desacuerdo	28,9%	23,9%	17,1%	6,9%	37,5%	19,9%
Algo de acuerdo	21,1%	25,8%	30,0%	41,4%	12,5%	28,5%
Muy de acuerdo	15,8%	20,8%	28,6%	31,0%	12,5%	24,3%
ns	5,3%	4,4%	0,7%	1,7%	25,0%	2,5%
nc	2,6%	1,9%	1,4%	1,7%	25,0%	2,2%
Total	100,0%	100,0%	100,0%	100,0%	100,0%	100,0%



VOCALIA DE URBANISMO
CENTRO DE ASESORAMIENTO URBANISTICO (CAU)
GRUPO DE URBANISMO DE OVIEDO (GUO)
DÍAZ MIRANDA ARQUITECTOS S.L.P. / FRAGUA SOCIOLOGÍA APICIDA



Me gustaría mejorar los accesos por Santa Susana*Sexo tabulación cruzada

	Sexo		Total
	Varón	Mujer	
Me gustaría mejorar los accesos por Santa Susana	Muy en desacuerdo	11,0%	21,2%
	Algo en desacuerdo	22,1%	18,0%
	NI de acuerdo ni en desacuerdo	15,5%	27,9%
	Algo de acuerdo	19,9%	16,7%
	Muy de acuerdo	24,9%	9,9%
	ns	1,1%	1,8%
	nc	5,5%	4,5%
Total		100,0%	100,0%

Me gustaría mejorar los accesos por Santa Susana*Edad tabulación cruzada

	Edad						Total
	16-24	25-44	45-64	65-84	+85	Total	
Me gustaría mejorar los accesos por Santa Susana	Muy en desacuerdo	15,8%	14,5%	20,7%	12,1%	25,0%	16,6%
	Algo en desacuerdo	26,3%	22,6%	13,6%	25,9%	37,5%	19,9%
	NI de acuerdo ni en desacuerdo	23,7%	26,4%	17,9%	19,0%	12,5%	22,3%
	Algo de acuerdo	15,8%	16,4%	21,4%	19,0%	12,5%	18,1%
	Muy de acuerdo	15,8%	11,3%	22,9%	17,2%	12,5%	16,6%
	ns	nc	3,1%	0,7%	nc	1,5%	1,5%
	nc	2,6%	5,7%	2,9%	6,9%	25,0%	5,0%
Total		100,0%	100,0%	100,0%	100,0%	100,0%	100,0%



VOCALIA DE URBANISMO
CENTRO DE ASesoramiento URBANISTICO (CAU)
GRUPO DE URBANISMO DE OVIEDO (GUO)
DÍAZ MIRANDA ARQUITECTOS S.L.P. / FRAGUA SOCIOLOGÍA APICIDA



Me gustaría mejorar los accesos por Santa Cruz, abriendo nuevos senderos si es preciso*Sexo tabulación cruzada


	Sexo		Total		
	Varón	Mujer			
Me gustaría mejorar los accesos por Santa Cruz, abriendo nuevos senderos si es preciso	Muy en desacuerdo	Algo en desacuerdo	Algo de acuerdo	Muy de acuerdo	nc
	9,9%	15,3%	12,9%	29,8%	3,3%
	11,6%	11,3%	11,4%	28,8%	3,3%
	13,8%	18,5%	16,4%	28,2%	3,3%
	28,2%	28,8%	28,5%	22,5%	2,7%
	29,8%	22,5%	25,8%	3,3%	1,4%
	ns	2,3%	2,7%	nc	2,2%
	3,3%	1,4%	2,2%	100,0%	100,0%
Total	100,0%	100,0%	100,0%		

Me gustaría mejorar los accesos por Santa Cruz, abriendo nuevos senderos si es preciso*Edad tabulación cruzada

	Edad						Total
	16-24	25-44	45-64	65-84	+85	Total	
Me gustaría mejorar los accesos por Santa Cruz, abriendo nuevos senderos si es preciso	Muy en desacuerdo	Algo en desacuerdo	Algo de acuerdo	Muy de acuerdo	nc		
	10,5%	10,7%	17,1%	8,6%	25,0%	12,9%	
	13,2%	12,6%	9,3%	13,8%	12,5%	11,4%	
	31,6%	18,2%	12,1%	12,1%	12,5%	16,4%	
	21,1%	31,4%	27,9%	25,9%	37,5%	28,5%	
	15,8%	22,6%	28,6%	36,2%	12,5%	25,8%	
	7,9%	2,5%	2,1%	1,7%	12,5%	2,7%	
	nc	1,9%	2,9%	1,7%	12,5%	2,2%	
Total	100,0%	100,0%	100,0%	100,0%	100,0%	100,0%	



VOCALIA DE URBANISMO
CENTRO DE ASESORAMIENTO URBANISTICO (CAU)
GRUPO DE URBANISMO DE OVIEDO (GUO)
DÍAZ MIRANDA ARQUITECTOS S.L.P. / PRAGMATA SOCIOLOGÍA APICIDA



Me gustaría dar más visibilidad a los transformadores de Vaquero*Sexo tabulación cruzada


	Sexo		Total
	Varón	Mujer	
Me gustaría dar más visibilidad a los transformadores de Vaquero	Muy en desacuerdo 7.2%	Muy en desacuerdo 10.4%	8.9%
	Algo en desacuerdo 7.2%	Algo en desacuerdo 6.8%	6.9%
	NI de acuerdo ni en desacuerdo 24.9%	NI de acuerdo ni en desacuerdo 23.9%	24.3%
	Algo de acuerdo 14.9%	Algo de acuerdo 17.1%	16.1%
	Muy de acuerdo 18.8%	Muy de acuerdo 10.8%	14.4%
	ns 21.5%	ns 23.9%	22.8%
	nc 5.5%	nc 7.2%	6.5%
Total	100.0%	100.0%	100.0%

Me gustaría dar más visibilidad a los transformadores de Vaquero*Edad tabulación cruzada

	Edad					Total
	16-24	25-44	45-64	65-84	+85	
Me gustaría dar más visibilidad a los transformadores de Vaquero	Muy en desacuerdo 10.5%	Muy en desacuerdo 4.4%	Muy en desacuerdo 10.0%	Muy en desacuerdo 19.0%	Muy en desacuerdo 12.1%	8.9%
	Algo en desacuerdo 10.5%	Algo en desacuerdo 6.9%	Algo en desacuerdo 4.3%	Algo en desacuerdo 12.1%	Algo en desacuerdo 17.2%	6.9%
	NI de acuerdo ni en desacuerdo 26.3%	NI de acuerdo ni en desacuerdo 27.0%	NI de acuerdo ni en desacuerdo 23.6%	NI de acuerdo ni en desacuerdo 17.2%	NI de acuerdo ni en desacuerdo 10.3%	24.3%
	Algo de acuerdo 18.4%	Algo de acuerdo 18.9%	Algo de acuerdo 15.7%	Algo de acuerdo 10.3%	Algo de acuerdo 13.8%	16.1%
	Muy de acuerdo 2.6%	Muy de acuerdo 11.9%	Muy de acuerdo 20.0%	Muy de acuerdo 13.8%	Muy de acuerdo 25.0%	14.4%
	ns 28.9%	ns 23.9%	ns 20.7%	ns 24.1%	ns 24.1%	22.8%
	nc 2.6%	nc 6.9%	nc 5.7%	nc 3.4%	nc 50.0%	6.5%
Total	100.0%	100.0%	100.0%	100.0%	100.0%	100.0%



VOCALIA DE URBANISMO
 CENTRO DE ASesoramiento URBANISTICO (CAU)
 GRUPO DE URBANISMO DE OVIEDO (GUO)
 DIAZ MIRANDA ARQUITECTOS S.L.P. / FRAGUA SOCIOLOGIA APICIDA




Habría que estudiar que bicis y buses compartirían un carril específico*Sexo tabulación cruzada
 % dentro de Sexo


	Sexo		Total
	Varón	Mujer	
Habría que estudiar que bicis y buses compartirían un carril específico	Muy en desacuerdo 9,4%	Muy en desacuerdo 13,1%	11,4%
	Algo en desacuerdo 11,0%	Algo en desacuerdo 4,5%	7,4%
	NI de acuerdo ni en desacuerdo 13,8%	NI de acuerdo ni en desacuerdo 16,7%	15,4%
	Algo de acuerdo 22,1%	Algo de acuerdo 28,4%	25,6%
	Muy de acuerdo 36,5%	Muy de acuerdo 32,4%	34,2%
	ns 5,5%	ns 3,6%	4,5%
	nc 1,7%	nc 1,4%	1,5%
Total	100,0%	100,0%	100,0%

% dentro de Edad

Habría que estudiar que bicis y buses compartirían un carril específico*Edad tabulación cruzada

	Edad					Total
	16-24	25-44	45-64	65-84	+85	
habría que estudiar que bicis y buses compartirían un carril específico	Muy en desacuerdo 7,9%	Muy en desacuerdo 11,3%	Muy en desacuerdo 12,1%	Muy en desacuerdo 8,6%	Muy en desacuerdo 37,5%	11,4%
	Algo en desacuerdo 13,2%	Algo en desacuerdo 4,4%	Algo en desacuerdo 8,6%	Algo en desacuerdo 10,3%	Algo en desacuerdo 7,4%	7,4%
	NI de acuerdo ni en desacuerdo 13,2%	NI de acuerdo ni en desacuerdo 18,2%	NI de acuerdo ni en desacuerdo 11,4%	NI de acuerdo ni en desacuerdo 17,2%	NI de acuerdo ni en desacuerdo 25,0%	15,4%
	Algo de acuerdo 28,9%	Algo de acuerdo 25,2%	Algo de acuerdo 25,7%	Algo de acuerdo 25,9%	Algo de acuerdo 12,5%	25,6%
	Muy de acuerdo 31,6%	Muy de acuerdo 36,5%	Muy de acuerdo 37,9%	Muy de acuerdo 24,1%	Muy de acuerdo 12,5%	34,2%
	ns 5,3%	ns 2,5%	ns 3,6%	ns 12,1%	ns 4,5%	4,5%
	nc nc	nc 1,9%	nc 0,7%	nc 1,7%	nc 12,5%	1,5%
Total	100,0%	100,0%	100,0%	100,0%	100,0%	100,0%





Esta es una copia impresa del documento electrónico. Para verificar la autenticidad de la información y comprobar la validez de la firma electrónica de los documentos firmados en la dirección web que le proporciona la entidad emisora de este documento. Mediante el código de

Modificar las paradas del bus en torno al Campo*Sexo tabulación cruzada

	Sexo		Total
	Varón	Mujer	
Modificar las paradas del bus en torno al Campo	Muy en desacuerdo 6,6%	Muy en desacuerdo 12,6%	9,9%
	Algo en desacuerdo 13,3%	Algo en desacuerdo 10,4%	11,7%
	NI de acuerdo ni en desacuerdo 34,3%	NI de acuerdo ni en desacuerdo 40,1%	37,5%
	Algo de acuerdo 12,2%	Algo de acuerdo 15,3%	13,9%
	Muy de acuerdo 17,7%	Muy de acuerdo 9,5%	13,2%
	ns 12,7%	ns 9,5%	10,9%
	nc 3,3%	nc 2,7%	3,0%
Total	100,0%	100,0%	100,0%

Modificar las paradas del bus en torno al Campo*Edad tabulación cruzada

	Edad					Total
	16-24	25-44	45-64	65-84	+85	
Modificar las paradas del bus en torno al Campo	Muy en desacuerdo 13,2%	Muy en desacuerdo 8,2%	Muy en desacuerdo 11,4%	Muy en desacuerdo 8,6%	Muy en desacuerdo 12,5%	9,9%
	Algo en desacuerdo 15,8%	Algo en desacuerdo 11,9%	Algo en desacuerdo 7,9%	Algo en desacuerdo 17,2%	Algo en desacuerdo 12,5%	11,7%
	NI de acuerdo ni en desacuerdo 31,6%	NI de acuerdo ni en desacuerdo 44,0%	NI de acuerdo ni en desacuerdo 37,9%	NI de acuerdo ni en desacuerdo 24,1%	NI de acuerdo ni en desacuerdo 25,0%	37,5%
	Algo de acuerdo 15,8%	Algo de acuerdo 16,4%	Algo de acuerdo 12,1%	Algo de acuerdo 12,1%	Algo de acuerdo 10,3%	13,9%
	Muy de acuerdo 18,4%	Muy de acuerdo 8,8%	Muy de acuerdo 17,9%	Muy de acuerdo 10,3%	Muy de acuerdo 12,5%	13,2%
	ns 5,3%	ns 8,8%	ns 10,0%	ns 24,1%	ns 37,5%	10,9%
	nc nc	nc 1,9%	nc 2,9%	nc 3,4%	nc 37,5%	3,0%
Total	100,0%	100,0%	100,0%	100,0%	100,0%	100,0%



VOCALIA DE URBANISMO
 CENTRO DE ASesoramiento URBANISTICO (CAU)
 GRUPO DE URBANISMO DE OVIEDO (GUO)
 DIAZ MIRANDA ARQUITECTOS S.L.P. / FRAGUA SOCIOLOGIA APICIDA

Mejoraría las conexiones del parque con otras zonas verdes*Sexo tabulación cruzada


	Sexo		Total	
	Varón	Mujer		
Mejoraría las conexiones del parque con otras zonas verdes	Muy en desacuerdo	7,7%	12,6%	10,4%
	Algo en desacuerdo	7,7%	10,8%	9,4%
	NI de acuerdo ni en desacuerdo	15,5%	18,5%	17,1%
	Algo de acuerdo	26,5%	26,6%	26,6%
	Muy de acuerdo	34,3%	26,6%	30,0%
	ns	5,0%	4,1%	4,5%
	nc	3,3%	0,9%	2,0%
Total		100,0%	100,0%	100,0%

Mejoraría las conexiones del parque con otras zonas verdes*Edad tabulación cruzada

	Edad						Total
	16-24	25-44	45-64	65-84	+85		
Mejoraría las conexiones del parque con otras zonas verdes	Muy en desacuerdo	7,9%	5,0%	15,0%	13,8%	25,0%	10,4%
	Algo en desacuerdo	13,2%	8,8%	7,1%	13,8%	12,5%	9,4%
	NI de acuerdo ni en desacuerdo	26,3%	19,5%	12,9%	13,8%	25,0%	17,1%
	Algo de acuerdo	21,1%	28,9%	25,7%	27,6%	12,5%	26,6%
	Muy de acuerdo	31,6%	33,3%	29,3%	24,1%	12,5%	30,0%
	ns		3,8%	6,4%	5,2%		4,5%
	nc		0,6%	3,6%	1,7%	12,5%	2,0%
Total		100,0%	100,0%	100,0%	100,0%	100,0%	100,0%



VOCALIA DE URBANISMO
 CENTRO DE ASesoramiento URBANISTICO (CAU)
 GRUPO DE URBANISMO DE OVIEDO (GUO)
 DIAZ MIRANDA ARQUITECTOS S.L.P. / FRAGUA SOCIOLOGIA APICIDA



Mejoraría la conexión del Parque con Plaza de España*Sexo tabulación cruzada


% dentro de Sexo

	Sexo		Total
	Varón	Mujer	
Mejoraría la conexión del Parque con Plaza de España	Muy en desacuerdo	8,8%	10,7%
	Algo en desacuerdo	9,4%	9,2%
	NI de acuerdo ni en desacuerdo	9,9%	16,4%
	Algo de acuerdo	19,9%	19,1%
	Muy de acuerdo	43,1%	36,2%
	ns	3,3%	3,0%
	nc	5,5%	5,5%
Total	100,0%	100,0%	100,0%

Mejoraría la conexión del Parque con Plaza de España*Edad tabulación cruzada

% dentro de Edad

	Edad					Total	
	16-24	25-44	45-64	65-84	+85		
Mejoraría la conexión del Parque con Plaza de España	Muy en desacuerdo	10,5%	6,3%	15,0%	10,3%	25,0%	10,7%
	Algo en desacuerdo	7,9%	6,9%	8,6%	19,0%	16,4%	9,2%
	NI de acuerdo ni en desacuerdo	26,3%	18,9%	15,0%	8,6%	37,5%	16,4%
	Algo de acuerdo	7,9%	22,0%	16,4%	22,4%	12,5%	19,1%
	Muy de acuerdo	34,2%	35,8%	39,3%	34,5%	37,5%	36,2%
	ns	7,9%	3,1%	2,1%	1,7%	25,0%	3,0%
	nc	5,3%	6,9%	3,6%	3,4%	25,0%	5,5%
Total	100,0%	100,0%	100,0%	100,0%	100,0%	100,0%	100,0%



Construiría rampas para discapacitados aún a costa de talar algún árbol*Sexo tabulación cruzada


	Sexo		Total
	Varón	Mujer	
Construiría rampas para discapacitados aún a costa de talar algún árbol	Muy en desacuerdo 10,5%	12,6%	11,7%
	Algo en desacuerdo 12,7%	9,5%	10,9%
	NI de acuerdo ni en desacuerdo 7,7%	10,4%	9,2%
	Algo de acuerdo 21,0%	20,3%	20,6%
	Muy de acuerdo 40,3%	42,3%	41,4%
	ns 3,3%	1,8%	2,5%
	nc 4,4%	3,2%	3,7%
Total	100,0%	100,0%	100,0%

Construiría rampas para discapacitados aún a costa de talar algún árbol*Edad tabulación cruzada

	Edad						Total
	16-24	25-44	45-64	65-84	+85		
Construiría rampas para discapacitados aún a costa de talar algún árbol	Muy en desacuerdo 5,3%	8,8%	14,3%	17,2%	12,5%	11,7%	
	Algo en desacuerdo 23,7%	5,7%	10,7%	17,2%	12,5%	10,9%	
	NI de acuerdo ni en desacuerdo 10,5%	12,6%	7,9%	3,4%	37,5%	9,2%	
	Algo de acuerdo 18,4%	24,5%	16,4%	19,0%	25,0%	20,6%	
	Muy de acuerdo 39,5%	44,0%	43,6%	32,8%	37,5%	41,4%	
	ns 2,6%	1,9%	1,4%	6,9%	2,5%	2,5%	
	nc nc	2,5%	5,7%	3,4%	12,5%	3,7%	
Total	100,0%	100,0%	100,0%	100,0%	100,0%	100,0%	



VOCALES DE URBANISMO
 CENTRO DE ASESORAMIENTO URBANÍSTICO (CAU)
 GRUPO DE URBANISMO DE OVIEDO (GUO)
 DÍAZ MIRANDA ARQUITECTOS S.L.P. / FRAGUA SOCIOLOGÍA APICIDA




Me molesta el ruido cuando estoy en el Campo*Sexo tabulación cruzada

	Sexo		Total
	Varón	Mujer	
Me molesta el ruido cuando estoy en el Campo			
	Muy en desacuerdo	23,8%	26,6%
	Algo en desacuerdo	15,5%	15,9%
	NI de acuerdo ni en desacuerdo	15,5%	17,6%
	Algo de acuerdo	23,8%	20,1%
	Muy de acuerdo	17,1%	17,1%
	ns	2,2%	1,2%
	nc	2,2%	1,5%
Total	100,0%	100,0%	100,0%

Me molesta el ruido cuando estoy en el Campo*Edad tabulación cruzada

	Edad					Total
	16-24	25-44	45-64	65-84	+85	
Me molesta el ruido cuando estoy en el Campo						
	Muy en desacuerdo	28,9%	17,6%	28,6%	44,8%	26,6%
	Algo en desacuerdo	18,4%	15,7%	15,0%	17,2%	15,9%
	NI de acuerdo ni en desacuerdo	15,8%	25,2%	14,3%	6,9%	17,6%
	Algo de acuerdo	23,7%	22,6%	20,0%	13,8%	20,1%
	Muy de acuerdo	13,2%	17,0%	17,9%	17,2%	17,1%
	ns		1,3%	1,4%		1,2%
	nc		0,6%	2,9%		1,5%
Total	100,0%	100,0%	100,0%	100,0%	100,0%	100,0%



Reordenaría semáforos y pasos de peatones para mejorar el acceso al Campo*Sexo tabulación cruzada

% dentro de Sexo

	Sexo		Total
	Varón	Mujer	
Reordenaría semáforos y pasos de peatones para mejorar el acceso al Campo	Muy en desacuerdo 7,7%	6,8%	7,2%
	Algo en desacuerdo 8,8%	12,2%	10,7%
	NI de acuerdo ni en desacuerdo 21,0%	19,8%	20,3%
	Algo de acuerdo 22,1%	27,9%	25,3%
	Muy de acuerdo 33,1%	24,3%	28,3%
	ns 4,4%	6,8%	5,7%
	nc 2,8%	2,3%	2,5%
Total	100,0%	100,0%	100,0%


Reordenaría semáforos y pasos de peatones para mejorar el acceso al Campo*Edad tabulación cruzada

% dentro de Edad

	Edad					Total
	16-24	25-44	45-64	65-84	+85	
Reordenaría semáforos y pasos de peatones para mejorar el acceso al Campo	Muy en desacuerdo 5,3%	3,8%	9,3%	12,1%	12,5%	7,2%
	Algo en desacuerdo 15,8%	8,2%	9,3%	13,8%	37,5%	10,7%
	NI de acuerdo ni en desacuerdo 28,9%	24,5%	15,0%	19,0%	20,3%	20,3%
	Algo de acuerdo 18,4%	32,7%	22,9%	19,0%	25,0%	25,3%
	Muy de acuerdo 18,4%	25,2%	35,7%	25,9%	25,0%	28,3%
	ns 13,2%	4,4%	5,7%	5,2%	5,7%	5,7%
	nc nc	1,3%	2,1%	5,2%	25,0%	2,5%
Total	100,0%	100,0%	100,0%	100,0%	100,0%	100,0%



VOCALIA DE URBANISMO
 CENTRO DE ASesoramiento URBANISTICO (CAU)
 GRUPO DE URBANISMO DE OVIEDO (GUO)
 DIAZ MIRANDA ARQUITECTOS S.L.P. / FRAGUA SOCIOLOGIA APUCDA



Suprimitría las vallas en muchas salidas*Sexo tabulación cruzada

	Sexo		Total
	Varón	Mujer	
Suprimitría las vallas en muchas salidas	Muy en desacuerdo 14,4%	25,7%	20,6%
	Algo en desacuerdo 12,2%	12,6%	12,4%
	NI de acuerdo ni en desacuerdo 19,3%	16,2%	17,6%
	Algo de acuerdo 16,0%	19,4%	17,9%
	Muy de acuerdo 27,6%	14,4%	20,3%
	ns 7,2%	8,1%	7,7%
	nc 3,3%	3,6%	3,5%
Total	100,0%	100,0%	100,0%

Suprimitría las vallas en muchas salidas*Edad tabulación cruzada

	Edad						Total
	16-24	25-44	45-64	65-84	+85		
Suprimitría las vallas en muchas salidas	Muy en desacuerdo 21,1%	10,7%	24,3%	37,9%	25,0%	20,6%	
	Algo en desacuerdo 18,4%	15,7%	7,9%	10,3%	12,5%	12,4%	
	NI de acuerdo ni en desacuerdo 28,9%	18,9%	15,7%	12,1%	12,5%	17,6%	
	Algo de acuerdo 13,2%	21,4%	17,9%	12,1%	12,5%	17,9%	
	Muy de acuerdo 13,2%	19,5%	24,3%	17,2%	25,0%	20,3%	
	ns 5,3%	9,4%	6,4%	8,6%		7,7%	
	nc nc	4,4%	3,6%	1,7%	12,5%	3,5%	
Total	100,0%	100,0%	100,0%	100,0%	100,0%	100,0%	



VOCALIA DE URBANISMO
 CENTRO DE ASESORAMIENTO URBANISTICO (CAU)
 GRUPO DE URBANISMO DE OVIEDO (GUO)
 DIAZ MIRANDA ARQUITECTOS S.L.P. / PRAGMATA SOCIOLOGIA APUCDA



% dentro de Sexo

No me molesta el tráfico en torno al Campo*Sexo tabulación cruzada

	Sexo		Total
	Varón	Mujer	
No me molesta el tráfico en torno al			
Campo			
Muy en desacuerdo	34,3%	23,4%	28,3%
Algo en desacuerdo	16,6%	21,2%	19,1%
NI de acuerdo ni en desacuerdo	13,3%	14,9%	14,1%
Algo de acuerdo	15,5%	14,4%	14,9%
Muy de acuerdo	17,7%	23,0%	20,6%
ns	0,6%	0,5%	0,5%
nc	2,2%	2,7%	2,5%
Total	100,0%	100,0%	100,0%


% dentro de Edad

No me molesta el tráfico en torno al Campo*Edad tabulación cruzada

	Edad					Total
	16-24	25-44	45-64	65-84	+85	
No me molesta el tráfico en torno al						
Campo						
Muy en desacuerdo	21,1%	22,0%	35,0%	34,5%	25,0%	28,3%
Algo en desacuerdo	34,2%	20,1%	15,0%	17,2%	12,5%	19,1%
NI de acuerdo ni en desacuerdo	2,6%	20,8%	11,4%	10,3%	12,5%	14,1%
Algo de acuerdo	23,7%	14,5%	14,3%	12,1%	12,5%	14,9%
Muy de acuerdo	13,2%	20,1%	22,1%	24,1%	12,5%	20,6%
ns	2,6%	0,6%	2,1%	1,7%	25,0%	0,5%
nc	2,6%	1,9%	2,1%	1,7%	25,0%	2,5%
Total	100,0%	100,0%	100,0%	100,0%	100,0%	100,0%



VOCALIA DE URBANISMO
CENTRO DE ASesoramiento URBANISTICO (CAU)
GRUPO DE URBANISMO DE OVIEDO (GUO)
DÍAZ MIRANDA ARQUITECTOS S.L.P. / PRAGMA SOCIOLOGÍA APICIDA



% dentro de Sexo

Eliminaría el tráfico en el entorno del Campo*Sexo tabulación cruzada

	Sexo		Total
	Varón	Mujer	
Eliminaría el tráfico en el entorno del Campo			
Muy en desacuerdo	26,0%	19,8%	22,6%
Algo en desacuerdo	17,1%	15,3%	16,1%
NI de acuerdo ni en desacuerdo	12,2%	18,9%	15,9%
Algo de acuerdo	13,8%	15,3%	14,6%
Muy de acuerdo	28,2%	27,5%	27,8%
ns	1,1%	1,4%	1,2%
nc	1,7%	1,8%	1,7%
Total	100,0%	100,0%	100,0%

Eliminaría el tráfico en el entorno del Campo*Edad tabulación cruzada


% dentro de Edad

	Edad						Total
	16-24	25-44	45-64	65-84	+85		
Eliminaría el tráfico en el entorno del Campo							
Muy en desacuerdo	23,7%	15,7%	27,1%	29,3%	25,0%	22,6%	
Algo en desacuerdo	23,7%	16,4%	14,3%	15,5%	12,5%	16,1%	
NI de acuerdo ni en desacuerdo	21,1%	19,5%	13,6%	8,6%	12,5%	15,9%	
Algo de acuerdo	15,8%	19,5%	12,1%	6,9%	12,5%	14,6%	
Muy de acuerdo	13,2%	27,7%	29,3%	34,5%	25,0%	27,8%	
ns		0,6%	2,1%	1,7%		1,2%	
nc		0,6%	1,4%	3,4%		1,7%	
Total	100,0%	100,0%	100,0%	100,0%	100,0%	100,0%	



COLEGIO OFICIAL DE ARQUITECTOS DE ASTURIAS

VOCALIA DE URBANISMO
CENTRO DE ASesoramiento URBANISTICO (CAU)
GRUPO DE URBANISMO DE OVIEDO (GUO)
DÍAZ MIRANDA ARQUITECTOS S.L.P. / FRAGUA SOCIOLOGÍA APUCDA



% dentro de Sexo

Reduciría el tráfico en el entorno del Campo*Sexo tabulación cruzada

	Sexo		Total
	Varón	Mujer	
Reduciría el tráfico en el entorno del Campo	Muy en desacuerdo	Muy en desacuerdo	17,6%
	Algo en desacuerdo	Algo en desacuerdo	10,9%
	NI de acuerdo ni en desacuerdo	NI de acuerdo ni en desacuerdo	12,9%
	Algo de acuerdo	Algo de acuerdo	24,6%
	Muy de acuerdo	Muy de acuerdo	32,5%
	ns	ns	1,0%
	nc	nc	0,5%
Total	100,0%	100,0%	100,0%


% dentro de Edad

Reduciría el tráfico en el entorno del Campo*Edad tabulación cruzada

	Edad						Total
	16-24	25-44	45-64	65-84	+85		
Reduciría el tráfico en el entorno del Campo	Muy en desacuerdo	Muy en desacuerdo	20,7%	24,1%	37,5%	17,6%	
	Algo en desacuerdo	Algo en desacuerdo	12,1%	8,6%	10,9%	10,9%	
	NI de acuerdo ni en desacuerdo	NI de acuerdo ni en desacuerdo	10,0%	6,9%	12,5%	12,9%	
	Algo de acuerdo	Algo de acuerdo	20,7%	24,1%	25,0%	24,6%	
	Muy de acuerdo	Muy de acuerdo	36,4%	32,8%	12,5%	32,5%	
	ns	ns		3,4%	12,5%	1,0%	
	nc	nc			12,5%	0,5%	
Total	100,0%	100,0%	100,0%	100,0%	100,0%	100,0%	



VOCALIA DE URBANISMO
CENTRO DE ASesoramiento URBANISTICO (CAU)
GRUPO DE URBANISMO DE OVIEDO (GUO)
DÍAZ MIRANDA ARQUITECTOS S.L.P. / FRAGUA SOCIOLOGÍA APICIDA



% dentro de Sexo

Crearía aparcamientos para bicis y motos*Sexo tabulación cruzada

	Sexo		Total
	Varón	Mujer	
Crearía aparcamientos para bicis y motos	Muy en desacuerdo	Muy en desacuerdo	
	11,6%	14,0%	12,9%
	6,6%	9,0%	7,9%
	16,0%	16,7%	16,4%
	24,9%	20,7%	22,6%
	Muy de acuerdo	Muy de acuerdo	
	35,9%	30,6%	33,0%
	ns	5,4%	4,0%
	nc	3,6%	3,2%
Total	100,0%	100,0%	100,0%


% dentro de Edad

Crearía aparcamientos para bicis y motos*Edad tabulación cruzada


	Edad						Total
	16-24	25-44	45-64	65-84	+85		
Crearía aparcamientos para bicis y motos	Muy en desacuerdo	Muy en desacuerdo	Muy en desacuerdo	Muy en desacuerdo	Muy en desacuerdo	Muy en desacuerdo	
	7,9%	10,1%	14,3%	19,0%	25,0%	12,9%	
	7,9%	9,4%	4,3%	10,3%	25,0%	7,9%	
	10,5%	17,6%	15,0%	22,4%	16,4%	16,4%	
	28,9%	26,4%	23,6%	8,6%	12,5%	22,6%	
	Muy de acuerdo	Muy de acuerdo	Muy de acuerdo	Muy de acuerdo	Muy de acuerdo		
	36,8%	33,3%	35,7%	25,9%	12,5%	33,0%	
	ns	1,9%	2,9%	10,3%	4,0%	4,0%	
	nc	1,3%	4,3%	3,4%	37,5%	3,2%	
Total	100,0%	100,0%	100,0%	100,0%	100,0%	100,0%	



VOCALIA DE URBANISMO
CENTRO DE ASSESORAMIENTO URBANISTICO (CAU)
GRUPO DE URBANISMO DE OVIEDO (GUO)
DÍAZ MIRANDA ARQUITECTOS S.L.P. / FRAGUA SOCIOLOGIA APICIDA



DOCUMENTO INFORME: 2070329997596982879ANEXO_I_14-12-2016.PDF	IDENTIFICADORES	
OTROS DATOS Código para validación: U051X-CQU2H-SFDSO Fecha de emisión: 23 de enero de 2018 a las 10:28:39 Página 70 de 70	FIRMAS	ESTADO NO REQUIERE FIRMAS



Esta es una copia impresa del documento electrónico (Ref: 5711760 U051X-CQU2H-SFDSO 1AB2787A656A78DD02C072B984A1FDBB0E7BC28) generada con la aplicación informática Firmadoc. El documento no requiere firmas. Mediante el código de verificación puede comprobar la validez de la firma electrónica de los documentos firmados en la dirección web que le proporciona la entidad emisora de este documento.



DÍAZ-MIRANDA ARQUITECTOS SLP Y PRAGMA SOCIOLOGÍA APLICADA

VOCALIA DE URBANISMO del COAA
CENTRO DE ASESORAMIENTO URBANISTICO (CAU)
GRUPO DE URBANISMO DE OVIEDO (GUO)

En Oviedo, a 14 de diciembre de 2016

VOCALIA DE URBANISMO
CENTRO DE ASESORAMIENTO URBANISTICO (CAU)
GRUPO DE URBANISMO DE OVIEDO (GUO)
DÍAZ-MIRANDA ARQUITECTOS SLP / PRAGMA SOCIOLOGÍA APLICADA